



PLAN DE GESTIÓN DE ENVASES
DIRIGIDO A LAS EMPRESAS ADHERENTES
E INSTITUCIONES DEL CONVENIO

“TU ENVASE SIRVE”

INDICE

- Introducción
- Grupo de clasificadores
- Zonas y recorridos
- Sistemas de recolección
- Centros de acopio
- Reuniones de plenario y capacitación
- Gráficos

INTRODUCCIÓN

Se cierra el mes de mayo con un equipo de trabajo integrado por 15 clasificadores, completando así el cupo previsto para el departamento de Flores.

Como evento especial de este mes, los días 27 y 28 de Mayo de 2013 se llevó a cabo el Primer Seminario Regional y el Segundo encuentro nacional de clasificadores, en el marco del cierre del PUC.

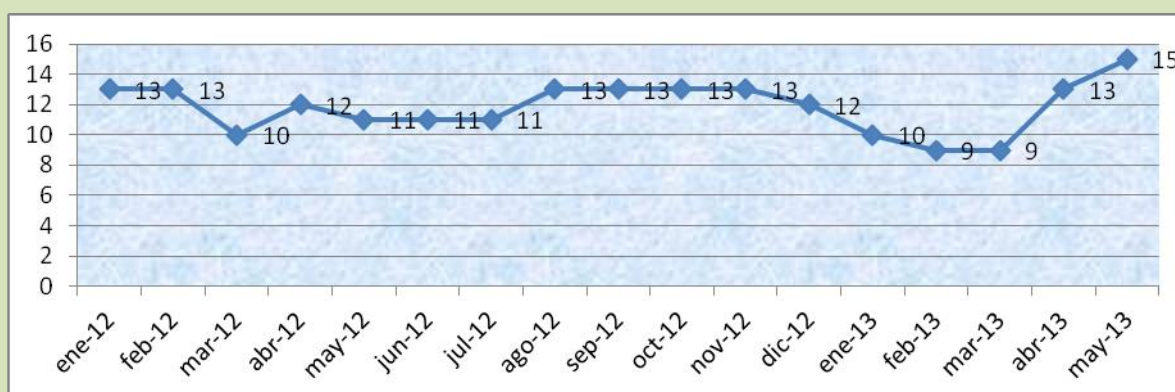
El encuentro se denominó “Clasificar para incluir, incluir para reciclar” y contó con asistencia de clasificadores de todo el país, equipos técnicos y representantes de diversas instituciones. Entre ellas, MIDES, DINAMA, FIDEICOMISO PGE-CIU, OSC, FOCEM.

También se compartieron experiencias de Argentina y Brasil.

GRUPO DE CLASIFICADORES “EL PROGRESO”

Con el cupo completo, el equipo queda planteado con 12 clasificadores que trabajan a jornada completa en la ciudad de Trinidad, 2 clasificadoras que trabajan 4 días a jornada completa en la ciudad de Trinidad y 1 día en cada una de sus localidades (Cerro Colorado y La Casilla) y otra clasificadora que trabaja jornada completa en Ismael Cortinas.

Los dos últimos ingresos se encuentran en su etapa de inducción, aprendizaje e integración al resto del grupo de clasificadores.



Uno de los nuevos ingresos se trata de un clasificador informal el cuál es muy querido por la población del barrio donde él trabajaba y se ha transformado en poco tiempo en un líder natural y positivo para el grupo.

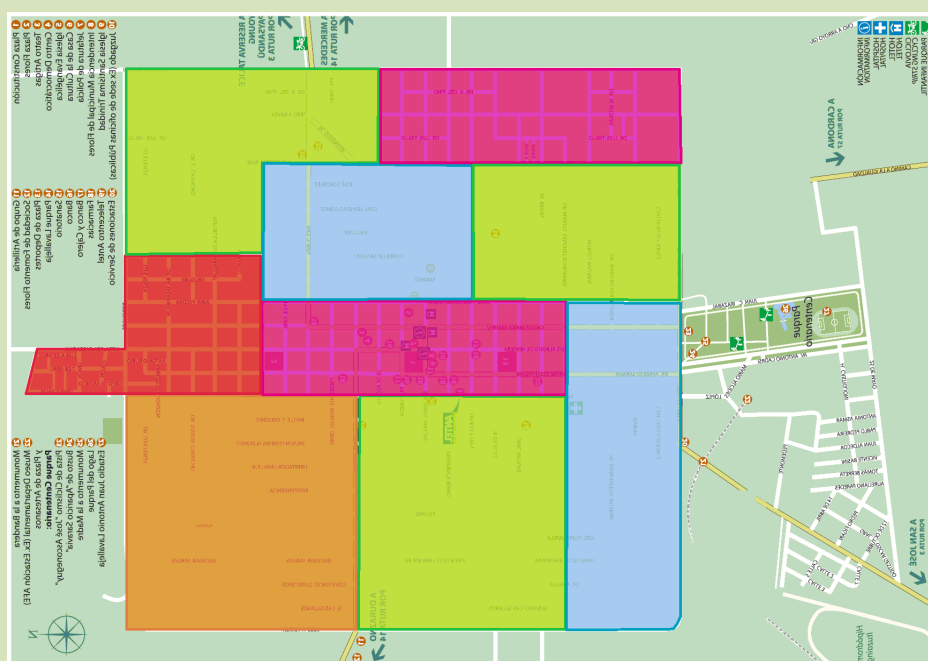
Los compañeros que han tenido la oportunidad de salir con él en los recorridos diarios, han percibido el cariño y respeto de la población que lo conoce.

ZONAS Y RECORRIDOS

Los días lunes y viernes se realizan recorridos fijos y los martes y miércoles se realizan circuitos rotativos.

Se detallan a continuación las zonas y recorridos correspondientes a la ciudad de Trinidad:

Mapa de la ciudad de Trinidad con zonas de recolección.



CIRCUITOS FIJOS

Lunes: Circuito de la Pedrera (Puig a Ferrer desde Gral. Flores a Manuel Sánchez)

Viernes: Circuito céntrico (Sánchez Echeverría a Farro Debellis y desde Puig a Rivera)

Circuitos rotativos de los martes

- **Primer martes de cada mes: Circuito de parque Lavallega y Matra.**
(33 a Pancho López y de Rivera a Michellini)
- **Segundo martes de cada mes: Circuito del Barrio Ribot.**
(Fray Ubeda a Pancho López y de Michellini a Carnelli).
- **Tercer martes de cada mes: Circuito de escuela N° 19**
(Rivera a Michellini y de 33 a Paraguay)

- **Cuarto martes de cada mes: Circuito de los Gorriones.**
(25 de agosto a Porongos y de Carmelli a Uruguay)

Circuitos rotativos de los miércoles.

- **Primer miércoles de cada mes: Cañada Monzón.**
(Gral. Flores a Porongos y de Puig a Ferrer.)
- **Segundo miércoles de cada mes: Circuito zona del liceoNº2**
(Rivera a Ferrer y de Manuel Sánchez a Pancho López)
- **Tercer miércoles de mes: Circuito de covif.**
(Puig a Fco Sánchez y de Paraguay a Porongos)
- **Cuarto miércoles de cada mes: Circuito de Barrio Unión.**
(Todo el perímetro del barrio desde la ruta al parque y desde 25 de mayo a Juan Tomás Rodríguez)

Desde el nuevo equipo de la OSC y con el cupo de clasificadores completo, se está estudiando la eficacia de los circuitos y la posibilidad de ampliar las zonas de cobertura.

SISTEMA DE RECOLECCIÓN

El sistema de recolección que efectúan los clasificadores es puerta a puerta, trasladando los residuos en bolsones y carritos manuales hasta lugares predeterminados del barrio.

Estos bolsones son recolectados por el camión municipal que los traslada hasta el centro de acopio, ubicado en la ciudad.

Los bolsones que no son llevados a lugares predeterminados son trasladados en los propios carritos hasta el centro de acopio para su clasificación

La jornada laboral se desarrolla de lunes a viernes, en el horario de 7 a 15:00 horas, los circuitos correspondientes se realizan en el horario de la mañana, extendiéndose la recolección hasta las 12:30 horas aproximadamente.

GUARDIAS

Los lunes, miércoles, viernes, se cumple una guardia con dos clasificadores y el camión recolector. Es un circuito céntrico que se recorre de 17:00 a 20:00 horas.

Cuando finalizan su jornada laboral, los comercios céntricos sacan el material a la vereda, que posteriormente es recolectado por los clasificadores.

El total del material recolectado durante estas guardias, se descarga en el centro de acopio de la ciudad, hasta el día siguiente donde es clasificado.

PARTICIPACIÓN DE LA POBLACIÓN

La participación de la población se evidencia en comerciantes, fábricas y población en general que se acerca hasta el acopio para entregar material.

También se adhirieron dos grandes supermercados que diariamente entregan celulósico al grupo.

Es necesario trabajar sobre la difusión e información a la población en general sobre el plan de gestión, los materiales que se recolectan, los días de circuito y los puntos de recolección.

También se está realizando un estudio de los complejos habitacionales de la ciudad de Trinidad para la colocación en un futuro cercano de Islas.

CENTROS DE ACOPIO

El centro de acopio, además de contar con la oficina de información, se cuenta con una sala de capacitación, 2 baños, cocina y el acopio equipado con la balanza y la prensa.

Continúa pendiente la reparación del piso, que demandará aproximadamente dos meses de trabajo, por lo cual se analizan por parte de la IDF opciones alternativas de galpones mientras duren las refacciones.

PLENARIOS Y CAPACITACIÓN

Los plenarios se desarrollan los días jueves de cada semana, al igual que las instancias de capacitación.

Ambas instancias son exclusivas del grupo de clasificadores con el equipo de trabajo de la OSC, cualquier reclamos, dudas y sugerencias se transmite a través de ellos a los representantes de las instituciones, como forma de organizar los canales de comunicación y desde el equipo técnico brindar una imagen de unidad y apoyo.

Se completó durante el mes de mayo el curso de primeros auxilios que se había planificado en la escuela de enfermería.

El grupo evaluó como positiva la capacitación y necesaria tanto para su trabajo como para la vida diaria.

Para el mes de Junio y continuando con las actividades de capacitación, está planificado un curso de seguridad laboral con un Técnico Prevencionista.

DATOS DEL MES

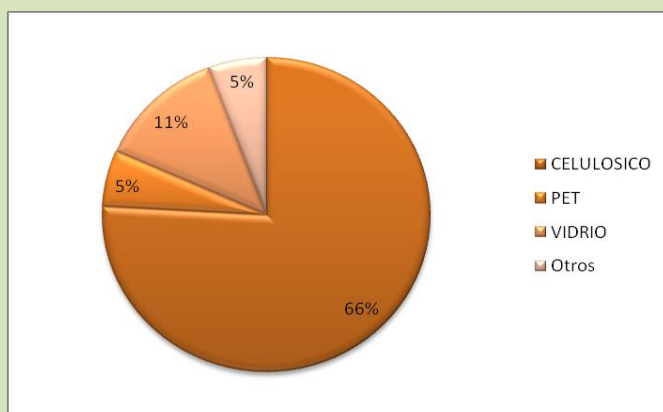
1.1 Evolución de kilos recolectados período Enero 2012–Mayo 2013.



Durante el mes de referencia el total de kilos recolectados disminuyó a pesar de que son más clasificadores trabajando y que se esperaba un incremento en el total de la recolección. Entre las principales causas de esta disminución, se encuentra:

Los meses de otoño–invierno, que son considerados meses de baja recolección, esto también lo demuestran registros anteriores como los meses de junio de 2012 con 10296 kg y julio de 2012 con el registro más bajo de 7230 kg.

1.2 Distribución del material recolectado

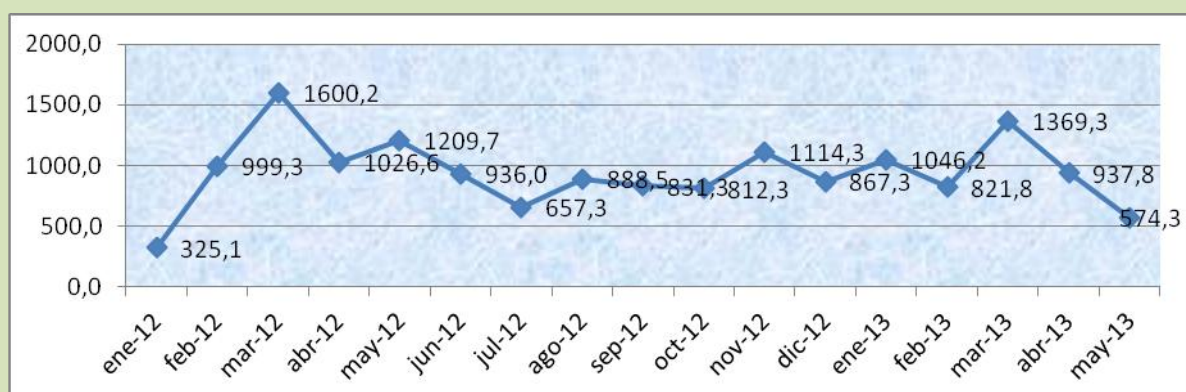


CELULOSICO	66%
PET	5%
VIDRIO	11%
Otros	5%

1.3 Evolución del Porcentaje de Recuperación



1.4 Evolución de kilos recuperados por clasificador

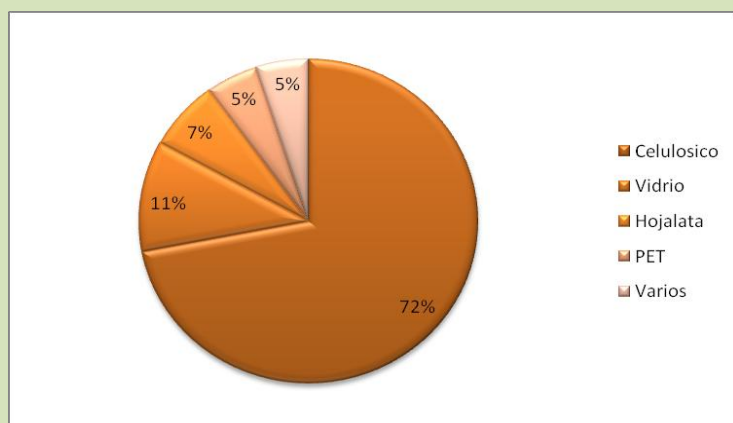


Al disminuir la cantidad de kilos recolectados con respecto a los meses anteriores e incrementar el número de clasificadores que integran en grupo, los kilos recuperados por clasificador disminuyeron con respecto al mes anterior.

Es importante tener en cuenta que los nuevos integrantes están conociendo los recorridos y las tareas con el apoyo de sus compañeros, lo que hace que aún no trabajen de manera autónoma en los recorridos, clasificación y prensado.

1.4 Promedio % por material recuperado

Del análisis desde el comienzo del PGE en el departamento de Flores, surge que los promedios de material recolectado se distribuyen de la siguiente forma:



Celulósico	72%
Vidrio	11%
Hojalata	7%
PET	5%
Varios	5%

Las tareas de difusión y educación a la población ayudarían en el incremento de materiales como el PET, vidrio y tetrabrick.

El 68% del material recuperado ha sido celulósico que proviene de los comercios, el cuál se prensa y se vende a la empresa PAMER en la localidad de Mercedes.

El material que le sigue en porcentaje es Vidrio con un 11%, este proviene de los circuitos puerta a puerta y se vende a un comprador de Montevideo.

La Hojalata y el PET también provienen de los circuitos puerta a puerta, el PET se prensa al igual que el celulósico para obtener un mejor precio de venta. Mientras la hojalata, se espera que venga un camión de Montevideo que cuenta con una prensa propia para transportarlo en fardos.