



**PLAN DE GESTIÓN DE ENVASES**  
**DIRIGIDO A LAS EMPRESAS ADHERENTES**  
**E INSTITUCIONES DEL CONVENIO**

**“TU ENVASE SIRVE”**

**INDICE**

- Introducción
- Grupo de clasificadores
- Zonas y recorridos
- Sistemas de recolección
- Centros de acopio
- Reuniones de plenario y capacitación
- Gráficos

**GRUPO DE CLASIFICADORES “EL PROGRESO”**

El grupo de clasificadores se mantiene estable y por cuarto mes consecutivo se mantiene completo el cupo de 15 trabajadores.

Los cambios se presentan dentro del equipo técnico de la OSC, con un cambio a nivel de la coordinación general, la coordinación operativa del grupo ahora es compartida entre dos personas, el equipo educativo se mantiene y se suma una persona más que se encargará de optimizar los procesos productivos que se desarrollan en el grupo: recolección, clasificación, prensado, venta y mantenimiento de los equipos, en este caso las prensas y la balanza.

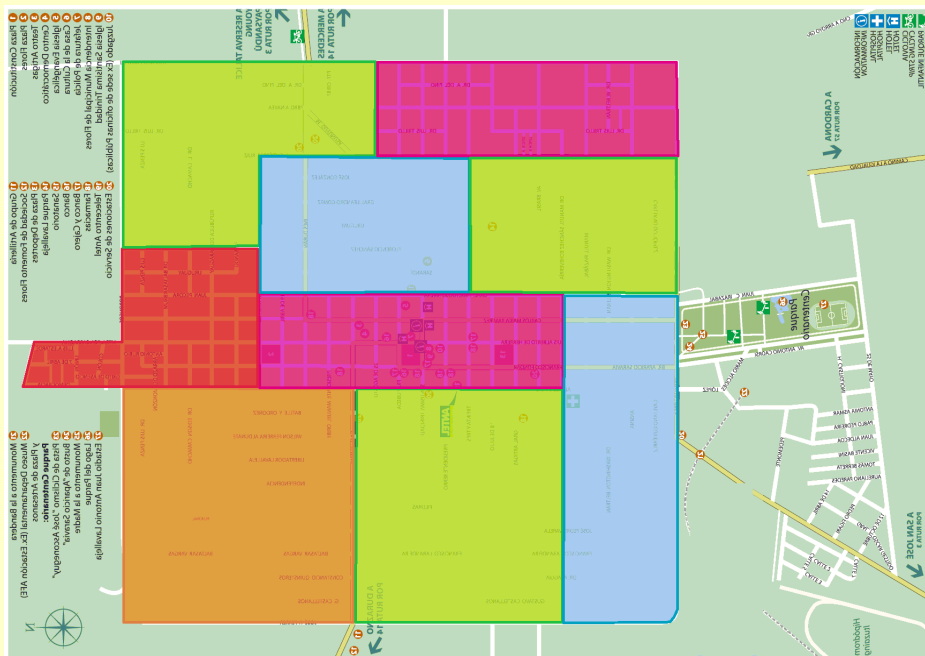
Se reunieron la OSC y el Mides para definir un plan de acción y la capacitación para lo que queda del año en curso. Pero el mismo no ha sido presentado aún a las instituciones.

**ZONAS Y RECORRIDOS**

Los días lunes y viernes se realizan recorridos fijos y los martes y miércoles se realizan circuitos rotativos.

Se detallan a continuación las zonas y recorridos correspondientes a la ciudad de Trinidad:

Mapa de la ciudad de Trinidad con zonas de recolección.



**CIRCUITOS FIJOS**

Los circuitos, hasta el momento se mantienen desde el inicio del PGE en la ciudad de Trinidad armados de la siguiente manera:

**Lunes:** Circuito de la Pedrera (Puig a Ferrer desde Gral. Flores a Manuel Sánchez)

**Viernes:** Circuito céntrico (Sánchez Echeverría a Farro Debellis y desde Puig a Rivera)

**Circuitos rotativos de los martes**

- **Primer martes de cada mes: Circuito de parque Lavalleja y Matra.**

(33 a Pancho López y de Rivera a Michellini)

- **Segundo martes de cada mes: Circuito del Barrio Ribot.**

(Fray Ubeda a Pancho López y de Michellini a Carnelli.

- **Tercer martes de cada mes: Circuito de escuela N° 19**

( Rivera a Michellini y de 33 a Paraguay)

- **Cuarto martes de cada mes: Circuito de los Gorriones.**

(25 de agosto a Porongos y de Carmelli a Uruguay)

**Circuitos rotativos de los miércoles.**

- **Primer miércoles de cada mes: Cañada Monzón.**

(Gral. Flores a Porongos y de Puig a Ferrer.)

- **Segundo miércoles de cada mes: Circuito zona del liceo N°2**

(Rivera a Ferrer y de Manuel Sánchez a Pancho López)

- **Tercer miércoles de mes: Circuito de covif.**

(Puig a Fco Sánchez y de Paraguay a Porongos)

- **Cuarto miércoles de cada mes: Circuito de Barrio Unión.**

(Todo el perímetro del barrio desde la ruta al parque y desde 25 de mayo a Juan Tomás Rodríguez)

Los días martes se recolectan los bolsones de las Islas ubicadas en los complejos.

### **SISTEMA DE RECOLECCIÓN**

El sistema de recolección que efectúan los clasificadores desde el inicio del PGE es puerta a puerta, trasladando los residuos en bolsones y carritos manuales hasta lugares predeterminados del barrio.

Estos bolsones son recolectados por el camión municipal que los traslada hasta el centro de acopio, ubicado en la ciudad.

Los bolsones que no son llevados a lugares predeterminados son trasladados en los propios carritos hasta el centro de acopio para su clasificación.

### **GUARDIAS**

Durante estos meses del año y hasta Octubre se recolecta menos material que durante los meses de verano, por tanto la guardia que se realizaba de lunes a viernes, desde este mes se realiza lunes, miércoles y viernes en el horario de 18 a 20:00 horas.

Se continúa con la metodología de que el total del material recolectado durante estas guardias, se descarga en el centro de acopio de la ciudad, hasta el día siguiente donde es clasificado.

### **PLENARIOS Y CAPACITACIÓN**

Los plenarios se desarrollan los días jueves de cada semana. Estas instancias son exclusivas del grupo de clasificadores con el equipo educativo de la OSC, cualquier reclamos, dudas y sugerencias se transmite a través de ellos a los representantes de las instituciones, como forma de organizar los canales de comunicación y desde el equipo técnico brindar una imagen de unidad y apoyo.

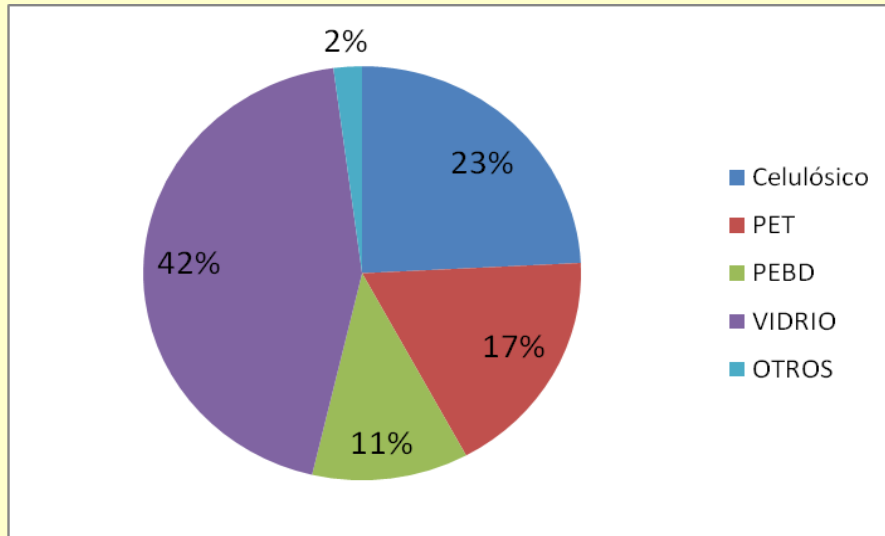
Dentro de estos cambios en el equipo de la OSC, los coordinadores operativos y general no participan de los plenarios, pero si se mantiene que las instituciones pueden participar de éstas instancias los primeros y últimos jueves de cada mes.

El objetivo es que los clasificadores puedan tener un espacio para hablar directamente con los representantes de las instituciones y plantear sus inquietudes.

Las consultas que han surgido refieren a la entrega de los uniformes de invierno, presentaron una propuesta para no trabajar jueves y viernes de semana de turismo y compensar esas horas en las dos semanas siguientes, situación que cumplieron sin ningún tipo de inconveniente.

**DATOS DE RECOLECCIÓN DEL MES DE ABRIL 2014**

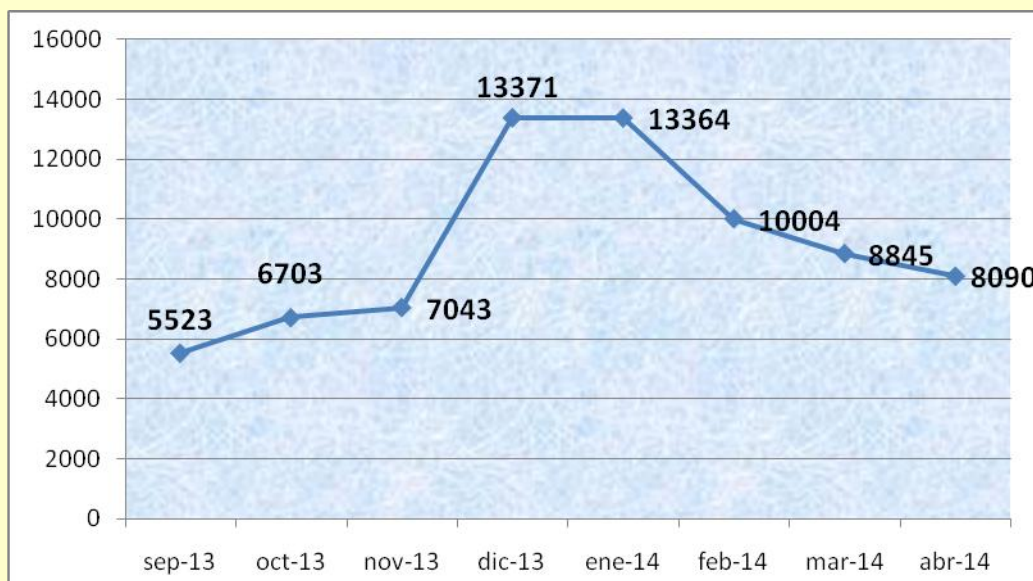
**Grafico I \_Valores de recolección por material expresados en porcentaje**



Celulósico	1821 kg
Otros	169 kg
PEBD	925 kg
PET	1400 kg
Vidrio	3386 kg
Hojalata	359 kg

**Grafico II**

**Evolución del total de kilos recolectados por mes sin GG  
(Valores expresados en kilogramos)**



La tendencia de recolección continúa a la baja, y tratándose de un grupo muy dinámico algunos días han terminado todas las tareas de recolección y clasificación antes de que finalice su horario de trabajo.

Ese tiempo restante lo han dedicado al orden y limpieza del centro de acopio ubicado en el vertedero municipal o realizando tareas de venta.

Durante el mes de Abril se recolectaron 755 kilogramos menos que el mes de marzo.

Si bien era una baja que se había pronosticado en el informe de febrero, aún hay mucho para trabajar en lo que es difusión del plan entre la población trinitaria, para que segreguen en domicilio.

Se evidencia una necesidad de difusión, comunicación, información a la población de los días en que se realiza el circuito puerta a puerta y de los materiales que se recojen.

En cuanto a lo que son los porcentajes de recolección y clasificación de materiales, éstos se mantienen en sus parámetros, El único que ha variado es el PET desde que en Agosto del 2013 se colocaron islas en algunos complejos habitacionales y se ha logrado recolectar PET por encima de los 1.000 kilos mensuales.

Continúan siendo muy bajos los valores de TETRA y ALUMINIO.