

## *Fideicomiso PGE-CIU*



*Informe mensual 2017-04*

*Laura Méndez*

## INDICE

- Grupo de clasificadores
- Sistemas de recolección
- Centro de acopio
- Datos de recolección

## GRUPO DE CLASIFICADORES “EL PROGRESO”



### **GENERALIDADES**

El grupo actualmente se encuentra integrado por 15 trabajadores, la mitad del grupo cuenta con una antigüedad mayor a 6 años.

### **SISTEMA DE RECOLECCIÓN**

El sistema de recolección que efectúan los clasificadores desde el inicio del PGE es puerta a puerta, trasladando los residuos en bolsones y carritos manuales hasta lugares predeterminados del barrio.

Estos bolsones son recolectados por el camión municipal que los traslada hasta el centro de acopio, ubicado en la ciudad.

Los bolsones que no son llevados a lugares predeterminados son trasladados en los propios carritos hasta el centro de acopio para su clasificación.

## PLENARIOS Y CAPACITACIÓN

Los días jueves están destinados tanto a las jornadas de capacitación, como a los plenarios.

No obstante estas actividades comienzan a partir del mediodía, por tanto durante la mañana se realiza la recolección de material, clasificación y prensa.

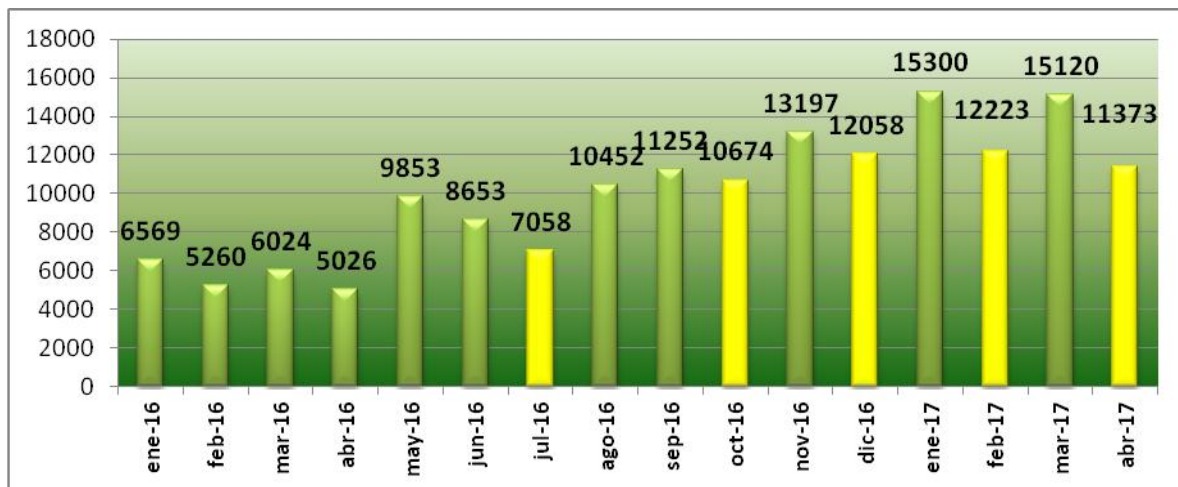
En los plenarios se plantean ideas para la mejora de la operativa, se tratan aspectos de relacionamiento entre compañeros, organización del trabajo, ventas y otras inquietudes que puedan surgir dentro del grupo.

## DATOS DE RECOLECCIÓN -

### Evolución del total de kilos recolectados por mes sin GG

(Valores expresados en kilogramos)

Enero 2016 - Abril 2017



Durante el mes de Abril se clasificaron 15373 kg. Recuperando un 25% menos que el mes anterior.

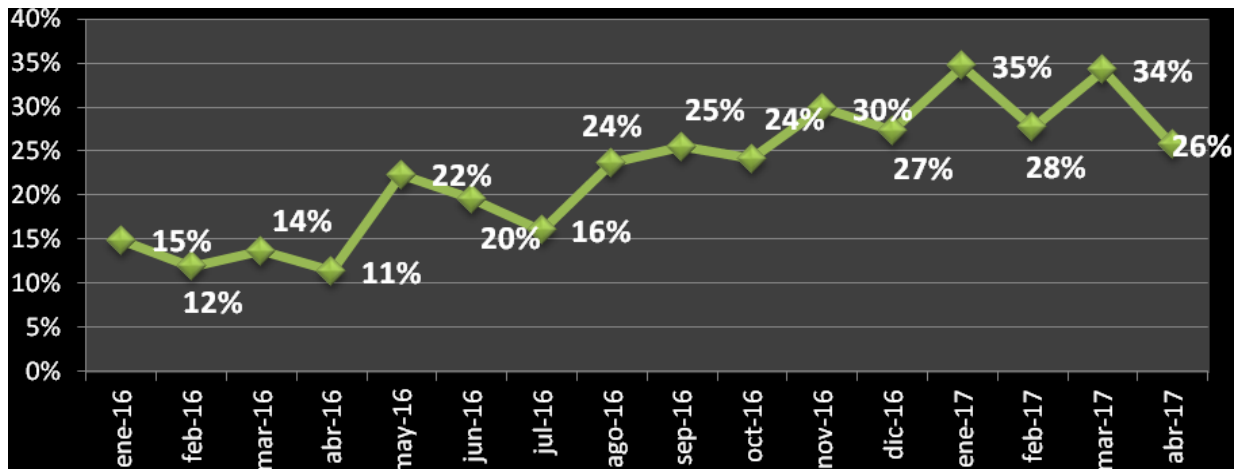
El trabajo eficiente del grupo se mantiene y se ve reflejado en el total de kilos clasificados si lo comparamos con igual período del año anterior. El 7 % del total proviene de las islas instaladas en lugares estratégicos y con un monitoreo continuo de la productividad de las mismas y el otro 93% proviene del puerta a puerta.

Se evidencia un involucramiento de la población con el PGE ya que se está trabajando mucho en la difusión y el recorrido diario por parte de los trabajadores con la población.

**Evolución del % de recuperación por mes sin GG**

(Valores expresados en kilogramos)

Marzo 2016 - Abril 2017

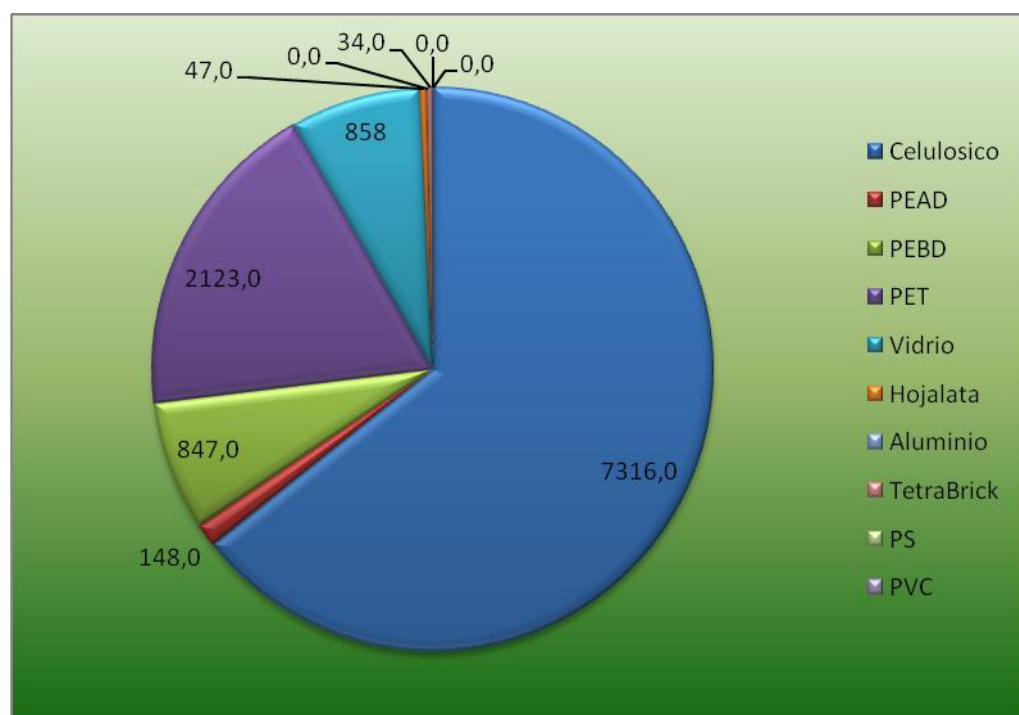


El porcentaje de recuperación fue de un 26 % manteniendo un valor alto comparado con los comienzos del PGE .

**Composición del material clasificado.**

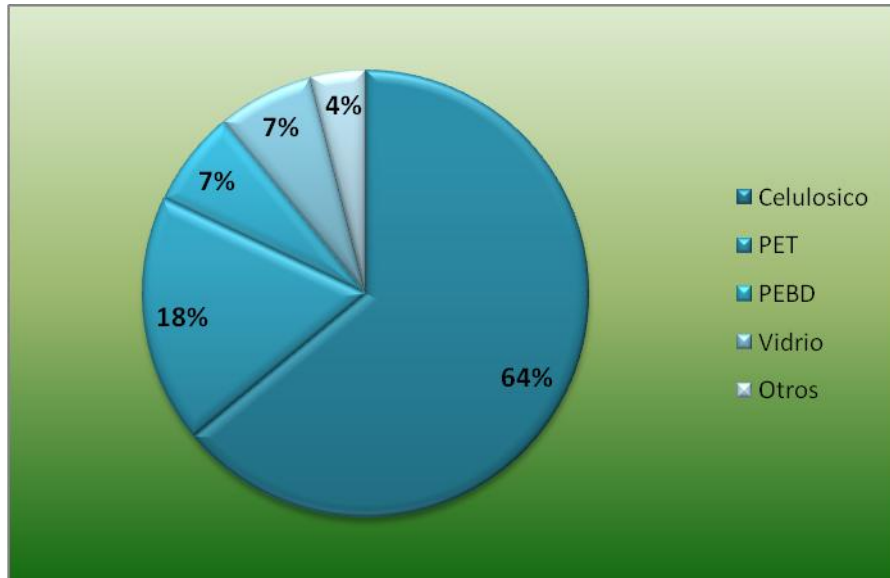
(Valores expresados en kilos)

Celulosico	PEAD	PEBD	PET	Vidrio	Hojalata	TetraBrick	Total Clasificado
7316,0	148,0	847,0	2123,0	858	47,0	34,0	11373,0



(Valores expresados en %)

Celulósico	PEAD	PEBD	PET	Vidrio
64%	1,00%	7%	18%	7%



El 64 % del material clasificado corresponde a Celulosico, seguido por un 18 % PET. La recuperacion de vidrio tuvo un aumento de más del doble de kilos con respecto al mes anterior, y la del resto de los materiales que conforman el PGE también.