

**INFORME MENSUAL  
PGE MALDONADO SEPTIEMBRE 2017**



**tu envase sirve**

Dirigido a las Empresas Adherentes e  
Instituciones del convenio TU ENVASE SIRVE  
Fideicomiso PGE

**Elaborado por Mónica Menza Peláez**

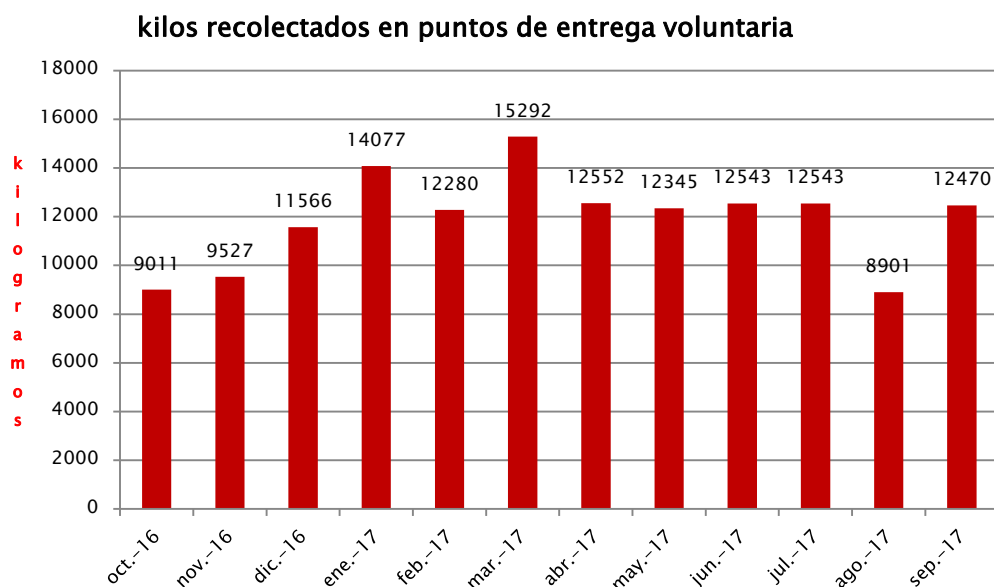
## ÍNDICE

1.	CONSIDERACIONES GENERALES	pág. 3
2.	RESULTADOS DE LA OPERACIÓN	pág. 3,4
3.	INDICE DE RECUPERACIÓN	pág. 4,5
4.	ANEXOS	
4.1	LOCALIZACIÓN PEV	pág. 6
4.2	GLOSARIO	pág. 7

# 1. CONSIDERACIONES GENERALES

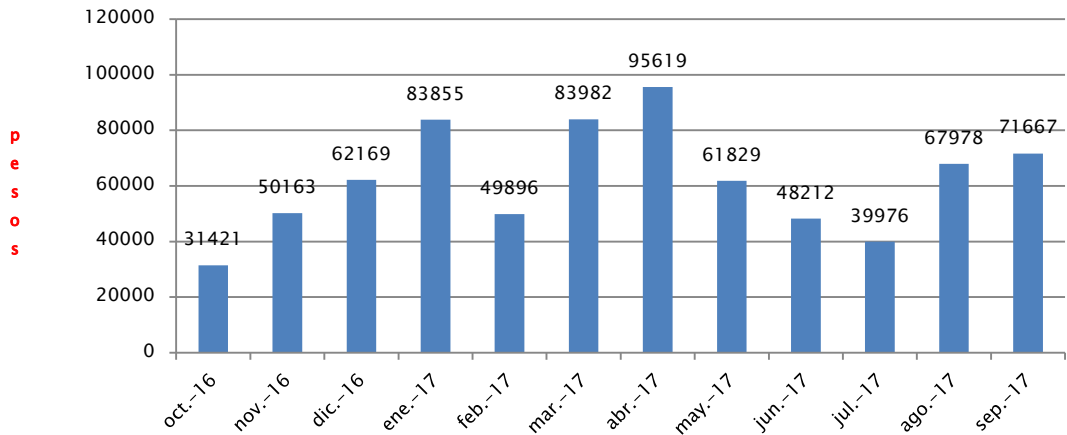
Finalmente y gracias nuevamente a la colaboración del técnico contratado por el Fideicomiso, se pusieron en marcha las enfardadoras. Si bien la cantidad de fardos realizados no es al que estamos acostumbrados, vamos a ver cómo afectó positivamente en parte del mes, el contar con una herramienta para agregar valor.

## 2. RESULTADOS DE LA OPERACIÓN

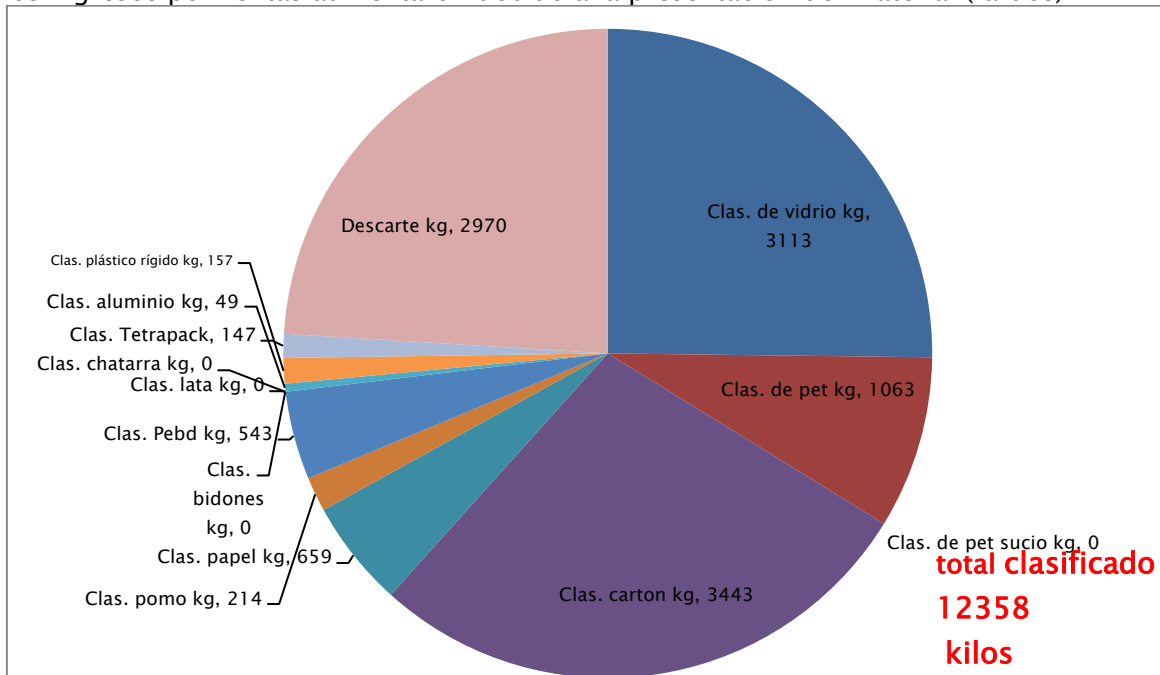


Recordemos que para efectos de no alterar los datos móviles de la recuperación, junio y julio se calcularon como promedio de ingresos de los últimos seis meses. Recién en agosto tenemos datos ceñidos a la realidad.

### evolución en ventas grupo maldonado

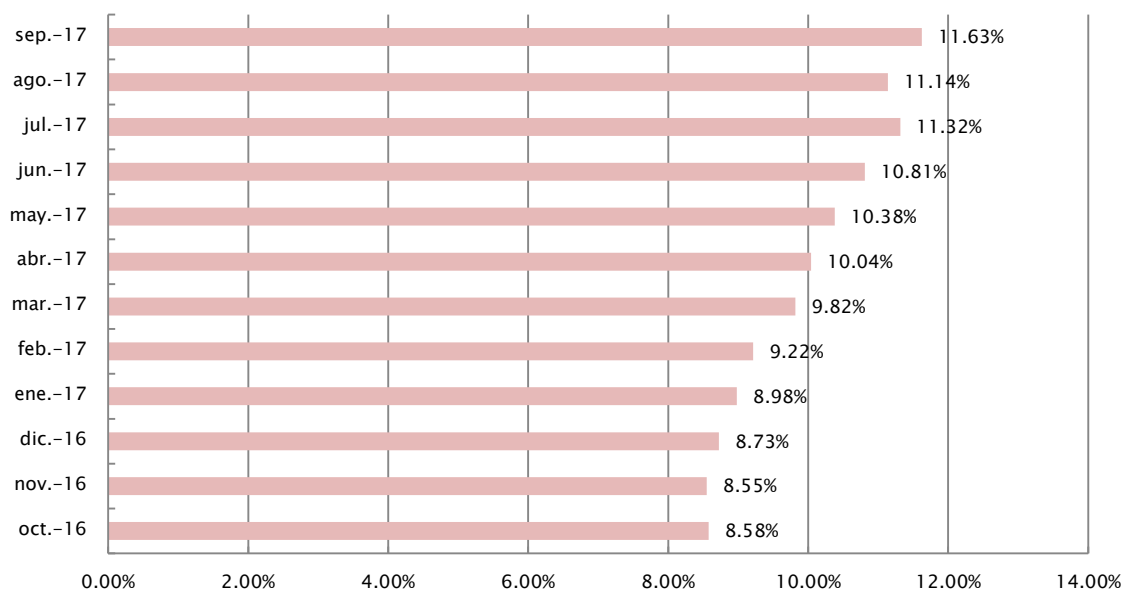


En el mes de septiembre se vendieron 7 toneladas menos que en agosto sin embargo los ingresos por ventas aumentaron debido a la presentación del material (fardos).



### 3. ÍNDICE DE RECUPERACIÓN

### INDICE DE RECUPERACIÓN



El índice de recuperación de maldonado se construye considerando los kilos clasificados menos el descarte. En tanto no contamos más que con los datos parciales del mes de mayo, junio y julio se calcularon con base en un promedio de los últimos seis meses de material clasificado y material descartado.

Teniendo en cuenta que este índice es en cada mes un promedio móvil de los últimos doce meses, el adjudicar a los meses de junio y julio un valor de 0 kilos, no solo distorsionaría enormemente los resultados, sino que además no se ajustarían a la realidad ya que si bien no contamos con cifras exactas por la imposibilidad de obtenerlas en este período, el grupo ha seguido trabajando de “manera normal”.

De ahí la decisión de contemplar un promedio para no afectar los resultados generales de construcción de éste índice. En el mes de agosto, debido a una baja importante en los ingresos de material el indicador se observa ligeramente disminuido con relación a los meses anteriores. Ya en el mes de septiembre comienza a repuntar.

## 4. ANEXOS

### 4.1 Localización de los puntos de entrega voluntaria.

UBICACIÓN DE LAS ISLAS	CANT
ANCAP DE CERRO PELADO	1
SUPER "EL DORADO" DE CNO. LUSSICH	1
SUPER "MINIMARKET" (FRENTE AL B9)	1
SUPER "EL DORADO" DE 25 DE MAYO	2
SUPER "DISCO 8"	3
SUPER "BARRIOS"	1
TERMINAL DE MALDONADO	1
SUPER "EL DORADO" DE 18 DE JULIO	2
SUPERMERCADO "TATA"	2
SUPER "EL DORADO" DE AV. AGUA	1
VIVIENDAS B75	1
ANCAP DE CMNO DE LOS GAUCHOS	1
MACROMERCADO	4
DEVOTO	4
HOTEL CONRAD	2
SUPER "DISCO" DE PEDRAGOSA SIERRA	2
SHOPPING	4
SUPER "EL DORADO" DE B. ORDOÑEZ	1
SUPERMERCADO LA ISLA	1
UDELAR-CURE	1
VIVIENDAS DE F. ALDUNATE	1
VIVIENDAS Bº NORTE	2
VIVIENDAS B9	2
PARQUE LA LOMA	1
BARRIO LA ARBOLADA	1
GARIMPORT	1
DISTRIBUIDORA DON QUIJOTE	1
PUNTA CONGELADA	1
DISTRIBUIDORA BIARRITZ	1
COMISARIA MALD. NVO.	1
CLUB DEL GOLF	1
CARNICERIA GABYMAR	1
FERRETERIA "DE LEÓN"	1
UTE - MALDONADO	1
Esso P. del Este	1
Colegio Santander	1

covima 3	1
PARADA 10 DE PTA DEL ESTE	1
Reserva de fauna y flora	1
Edificio Alexander	1
Obra Tran	1

## 4.2 GLOSARIO

**MATERIAL VERTIDO:** Es aquel material declarado por las empresas adheridas al Plan con relación a lo que vierten al mercado a nivel nacional. Se aplica proporcionalmente a cada departamento o grupo según la población atendida.

**PORCENTAJE DE RECUPERACIÓN:** Es aquel que resulta de dividir el material recuperado (volúmenes clasificados sin considerar el descarte) sobre el material vertido.

**PUNTOS DE ENTREGA VOLUNTARIA :** se consideran como puntos de entrega voluntaria, todos los elementos dispuestos para la recepción de envases desde aros fijos con bolsones así como contenedores de diferentes tamaños a donde la población lleva, habiendo separado previamente desde el origen, los envases para su disposición final.

**SISTEMA DE RECOLECCIÓN PUERTA A PUERTA:** En este caso, es el clasificador quien se acerca a las viviendas para retirar ya sea mediante carros o camión, los envases separados desde el origen por el vecino.

**PEBD:** Polietileno de baja densidad

**PEAD:** Polietileno de alta densidad

**PET:** Tereftalato de polietileno, es un tipo de plástico muy usado en envases de bebidas

**CELULÓSICO:** Papel y cartón