

INFORME MENSUAL
PGE MALDONADO MARZO 2018



tu envase sirve

Dirigido a las Empresas Adherentes e
Instituciones del convenio TU ENVASE SIRVE
Fideicomiso PGE

Elaborado por Mónica Menza Peláez

ÍNDICE

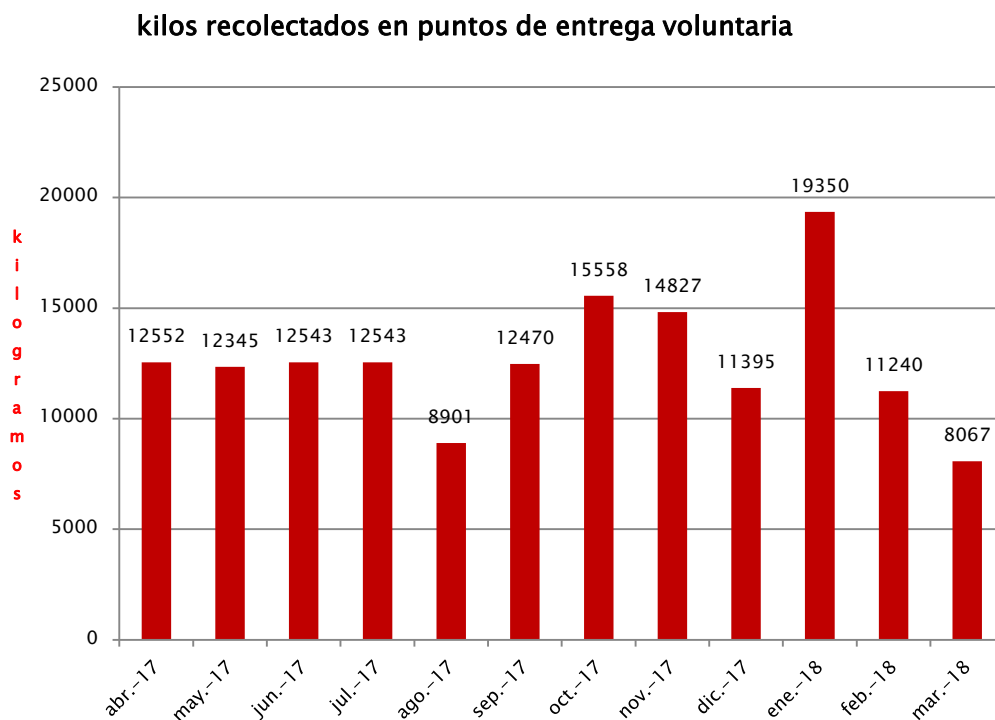
1.	CONSIDERACIONES GENERALES	pág. 3
2.	RESULTADOS DE LA OPERACIÓN	pág. 3,4
3.	INDICE DE RECUPERACIÓN	pág. 4,5
4.	ANEXOS	
4.1	LOCALIZACIÓN PEV	pág. 6
4.2	GLOSARIO	pág. 7

1. CONSIDERACIONES GENERALES

Los resultados del mes de Marzo son igualmente parciales así como en el mes anterior ya que la balanza no estuvo disponible hasta mediados del mes de tal suerte que esta información tan solo refleja un período del mes de marzo.

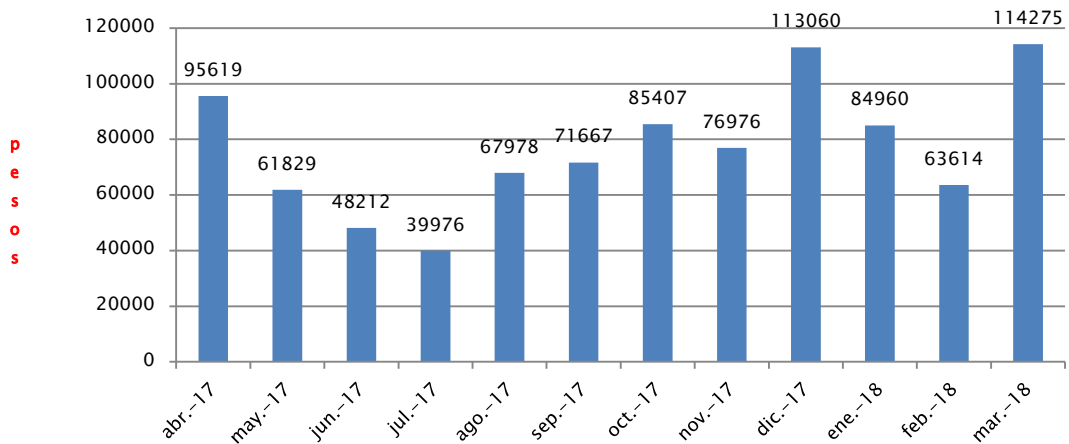
2. RESULTADOS DE LA OPERACIÓN

Ingresos de material por kilos y por mes



Recordemos que para efectos de no alterar los datos móviles de la recuperación, junio y julio se calcularon como promedio de ingresos de los últimos seis meses por la imposibilidad que tuvo el grupo de pesar los ingresos ya que el galpón estuvo sin energía durante estos dos meses. . Recién en agosto tenemos datos ceñidos a la realidad.

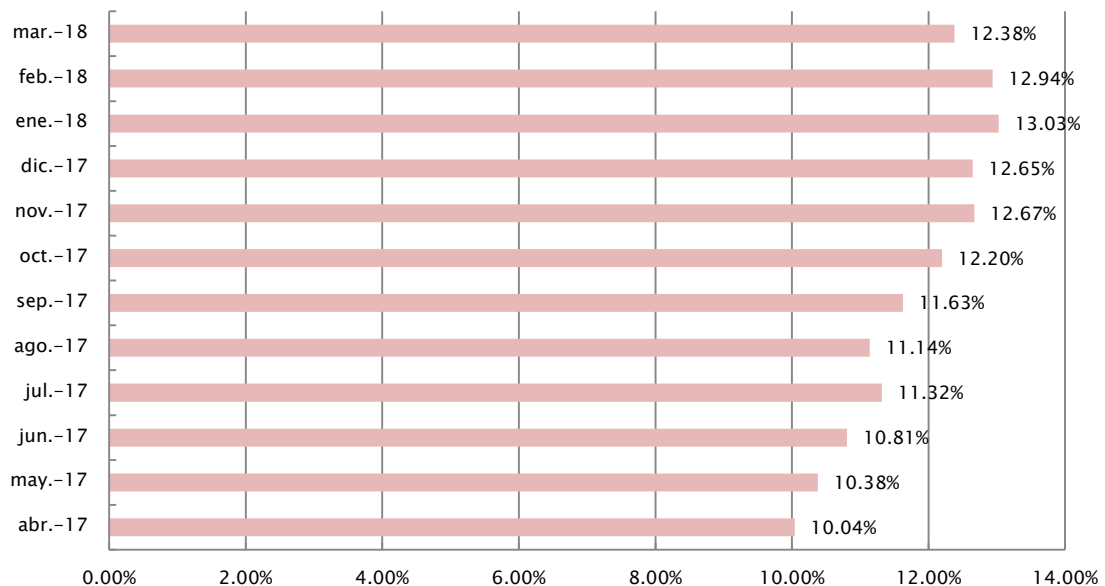
evolución en ventas grupo maldonado



Si bien no hay datos totales del período, sin duda sus ventas dan muestras de un volumen interesante de material ingresado. Se trata de uno de los valores más altos obtenidos por el grupo a través de la comercialización de los productos recolectados.

3. ÍNDICE DE RECUPERACIÓN

ÍNDICE DE RECUPERACIÓN



El índice de recuperación de maldonado se construye considerando los kilos clasificados menos el descarte. En tanto no contamos más que con los datos parciales del mes de mayo, junio y julio se calcularon con base en un promedio de los últimos seis meses de material clasificado y material descartado.

Teniendo en cuenta que este índice es en cada mes un promedio móvil de los últimos doce meses, el adjudicar a los meses de junio y julio un valor de 0 kilos, no solo distorsionaría enormemente los resultados, sino que además no se ajustarían a la realidad ya que si bien no contamos con cifras exactas por la imposibilidad de obtenerlas en este período, el grupo ha seguido trabajando de "manera normal".

De ahí la decisión de contemplar un promedio para no afectar los resultados generales de construcción de éste índice. En el mes de agosto, debido a una baja importante en los ingresos de material el indicador se observa ligeramente disminuido con relación a los meses anteriores. Ya en el mes de septiembre comienza a repuntar. En Octubre aumenta el ingreso de material y por tanto el resultado de recuperación.

4. ANEXOS

4.1 Localización de los puntos de entrega voluntaria.

UBICACIÓN DE LAS ISLAS	CANT	Dirección
ANCAP DE CERRO PELADO	1	Cont. Chiringuito esq Lussich .
SUPER "EL DORADO" DE CNO. LUSSICH	1	Con. Lussich y Messina
SUPER "MINIMARKET" (FRENTE AL B9)	1	Lavalleja y Calabria
SUPER "EL DORADO" DE 25 DE MAYO	2	Polakoff y J de Viana
SUPER "DISCO 8"	4	Roosvelt y Z.Michelini
SUPER "BARRIOS"	1	Av. Camacho y Malvinas
TERMINAL DE MALDONADO	1	Roosvelt y Sarandí
BPS	0	
SUPER "EL DORADO" DE 18 DE JULIO	2	Dodera 882 y 18 de Julio
SUPERMERCADO "TATA"	2	25 de mayo 600
SUPER "EL DORADO DE AV.AIGUA	1	Av. Agua y yerbal
VIVIENDAS B75	2	Cont.Aigua
MACROMERCADO	5	Bvar Artigas y cahimba del Rey
DEVOTO	5	Av. Roosvelt y Parada 10
HOTEL CONRAD	2	Wilman
SUPER "DISCO" DE PEDRAGOSA SIERRA	3	Av Italia Parada 5
PUNTA SHOIPPING	5	Av. Roosvelt Parada 8
SUPER "EL DORADO" DE B. ORDOÑEZ	1	Batlle y Ordoñez y Mitre
SUPERMERCADO LA ISLA	1	Batlle y Ordoñez y F. Aguilar
UDELAR-CURE	0	Tacuarembó esq Bvar Artigas
VIVIENDAS Bº NORTE	2	F.Aldunate
VIVIENDAS B9	2	Lavalleja y V. Alegre
PARQUE LA LOMA	1	J.de Viana y Honduras
BARRIO LA ARBOLADA	1	Av del Mar y Paso de las cadenas
GARIMPORT	1	Av. Saravia y C.Rondeau
DISTRIBUIDORA DON QUIJOTE	1	Cno de los Gauchos y Melendez
UNION DE COMERCIANTES	0	
PUNTA CONGELADA	1	Roosvelt y A. de Fuigueroa
DISTRIBUIDORA BIARRITZ	1	Urb, Biarrit s/n
COMISARIA MALD. NVO.	1	A. Paravera
FERRETERIA "DE LEÓN"	1	Florida y San Carlos
		Batlle y ordoñez entre Varela y Bergali
UTE - MALDONADO	1	
ALMACEN FAVIO	1	Granja Cuñetti
COLEGIO SANTANDER	1	25 de Mayo entre 18 y Dodera
covima 3	1	Perimetral y F.Aldunate
Reserva de fauna y flora	1	Piriápolis
Edificio Alexander	1	Av Artigas Parada 4
La Granja	1	T.Polakof esq E.Rivero
Proyecto CURE	1	Nilo berreta frente terreno OSE
Proyecto CURE	1	Brocua frente sub estacion UTE
Mercado Aleman	1	Camino Lussich

PARADOR	1	Parada 19
IMARANGATÙ	1	parada 13
PORTO 5	1	Parada 5
JOSE IGNACIO	2	Plaza
COLEGIO SANTANDER	1	25 de Mayo entre 18 y Dodera
covima 3	1	Perimetral y F.Aldunate
TRUMP P. DEL ESTE	0	Parada 10
Reserva de fauna y flora	1	Piriápolis
Edificio Alexander	1	Av Artigas Parada 4
La Granja	1	T.Polakof esq E.Rivero
Liceo "La Barra"	1	Blubisa y B. Hidalgo La Barra.
Proyecto CURE	1	Nilo berreta frente terreno OSE
Proyecto CURE	1	Brocua frente sub estacion UTE

4.2 GLOSARIO

MATERIAL VERTIDO: Es aquel material declarado por las empresas adheridas al Plan con relación a lo que vierten al mercado a nivel nacional. Se aplica proporcionalmente a cada departamento o grupo según la población atendida.

PORCENTAJE DE RECUPERACIÓN: Es aquel que resulta de dividir el material recuperado (volúmenes clasificados sin considerar el descarte) sobre el material vertido.

PUNTOS DE ENTREGA VOLUNTARIA : se consideran como puntos de entrega voluntaria, todos los elementos dispuestos para la recepción de envases desde aros fijos con bolsones así como contenedores de diferentes tamaños a donde la población lleva, habiendo separado previamente desde el origen, los envases para su disposición final.

SISTEMA DE RECOLECCIÓN PUERTA A PUERTA: En este caso, es el clasificador quien se acerca a las viviendas para retirar ya sea mediante carros o camión, los envases separados desde el origen por el vecino.

PEBD: Polietileno de baja densidad

PEAD: Polietileno de alta densidad

PET: Tereftalato de polietileno, es un tipo de plástico muy usado en envases de bebidas

CELULÓSICO: Papel y cartón