

Fideicomiso PGE-CIU



tu envase sirve



FIDEICOMISO
PGE-CIU

Informe mensual 2018-09

Laura Méndez

INDICE

- Grupo de clasificadores
- Sistemas de recolección
- Centro de acopio
- Datos de recolección

GRUPO DE CLASIFICADORES “EL PROGRESO”



GENERALIDADES

El grupo actualmente se encuentra integrado por 13 trabajadores, y a partir del 1 de agosto de 2018 comenzaron a trabajar bajo la figura de cooperativa. Ya no cuentan con el acompañamiento de la OSC y por un par de meses contarán con el apoyo de INACOO. Emocionalmente sienten el cambio como un desafío y se muestran motivados a continuar con la evolución como grupo y a continuar trabajando junto a la Intendencia para recuperar mayor cantidad de material.

Entre los objetivos a corto plazo para el trimestre Agosto–Setiembre–Octubre se encuentran:

- Finalizar la formación como cooperativa y la firma del convenio
- Definir el nuevo formato de funcionamiento y quien será el coordinador que los ayude a concretar la operativa y planes de recolección y venta.
- Interactuar como grupo desde su nuevo rol, con los compradores de material, con la Intendencia y con las Instituciones.

- Se retoman las comisiones de seguimiento con la participación de las Instituciones para realizar un seguimiento más de cerca en este nuevo período.

SISTEMA DE RECOLECCIÓN

El sistema de recolección que efectúan los clasificadores desde el inicio del PGE es puerta a puerta, trasladando los residuos en bolsones y carritos manuales hasta lugares predeterminados del barrio.

Estos bolsones son recolectados por el camión municipal que los traslada hasta el centro de acopio, ubicado en la ciudad.

Los bolsones que no son llevados a lugares predeterminados son trasladados en los propios carritos hasta el centro de acopio para su clasificación.

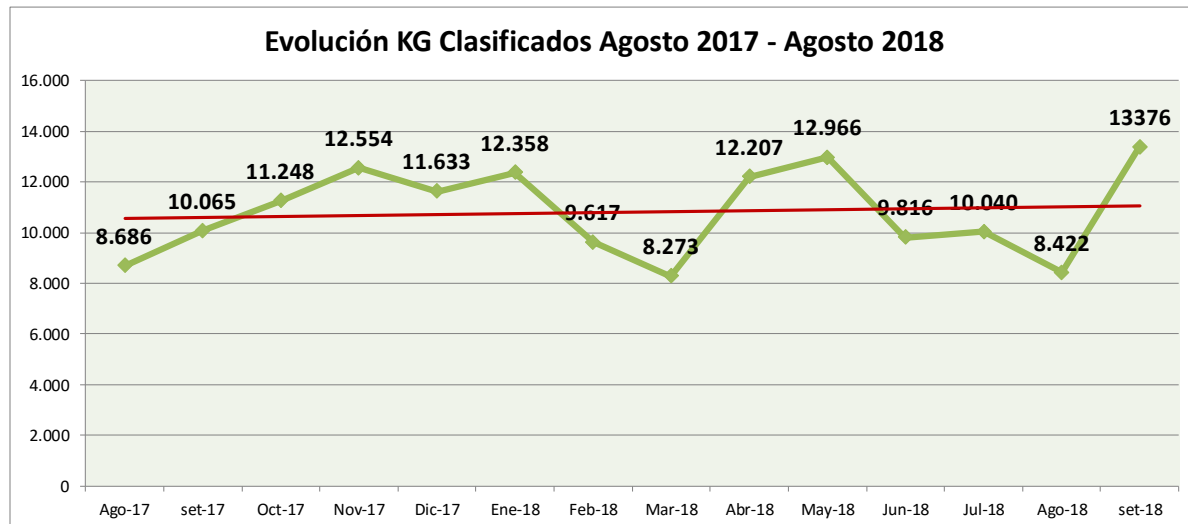


DATOS DE RECOLECCIÓN

Evolución del total de kilos recolectados por mes

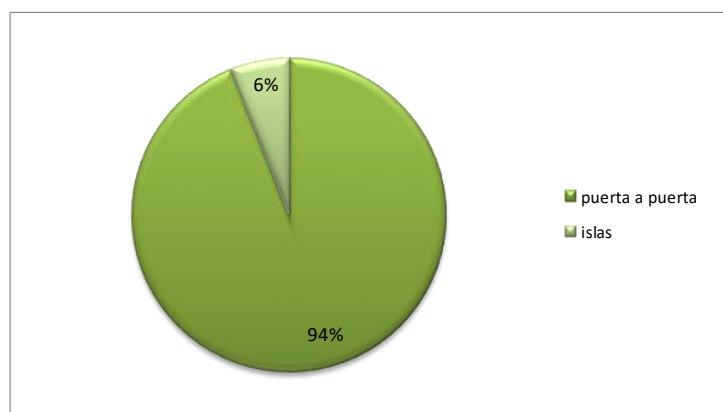
(Valores expresados en kilogramos)

2017 - 2018



Durante el mes de Setiembre se recolectaron 13.376 kg, siendo el mes con mayor kilos recuperados en lo que va del año.

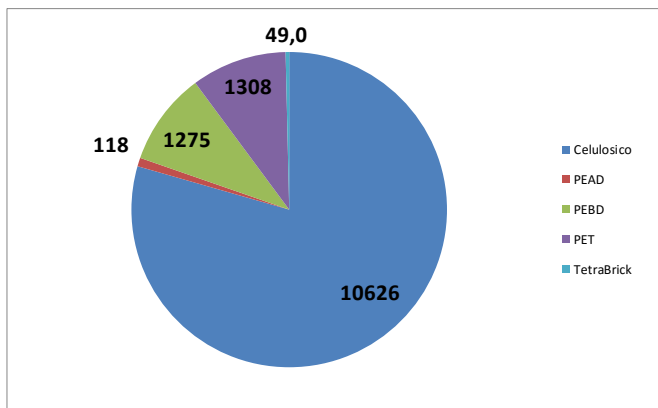
Del 100% de lo clasificado el 6 % proviene de las islas instaladas en lugares estratégicos y con un monitoreo continuo de la productividad de las mismas y el otro 94 % proviene del puerta a puerta.





Composición del material clasificado.

(Valores expresados en kilos)



(Valores expresados en %)

