

## Fideicomiso PGE-CIU



*Informe mensual marzo 2020*

*Laura A. Méndez*

**Estructura:**

**Índice**

- **Consideraciones Generales**
- **Datos de la Operativa**
  - a) **Material ingresado en los últimos doce meses (en kg).**
  - b) **Material clasificado en el mes (discriminado por material, en kg).**
  - c) **Material clasificado en los últimos doce meses (discriminado por material, en kg).**
  - d) **Recuperado/vertido en zona atendida por material (% en el mes).**

- Consideraciones generales:

La cooperativa actualmente se encuentra integrada por 15 trabajadores, la rotación ha sido muy baja y están cumpliendo su primer año desde que se conformaron como cooperativa.

El sistema de recolección que efectúan los clasificadores desde el inicio del PGE es puerta a puerta, trasladando los residuos en bolsones y carritos manuales hasta lugares predeterminados de cada circuito.

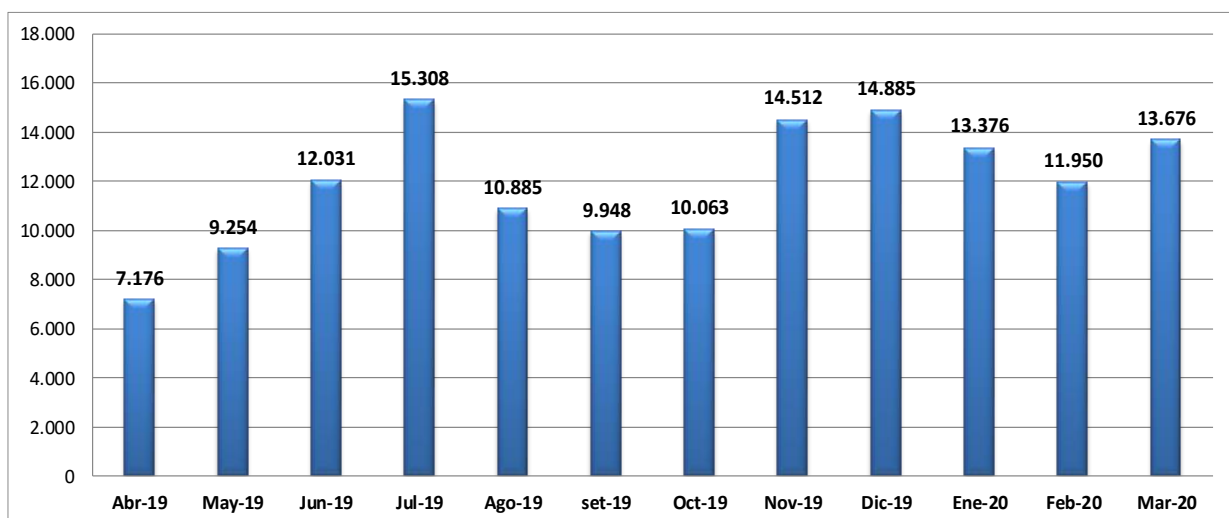
Estos bolsones son recolectados a determinada hora por el camión municipal que los traslada hasta el centro de acopio, ubicado en la ciudad.

Los bolsones que no son llevados a lugares predeterminados son trasladados en los propios carritos hasta el centro de acopio para su clasificación.

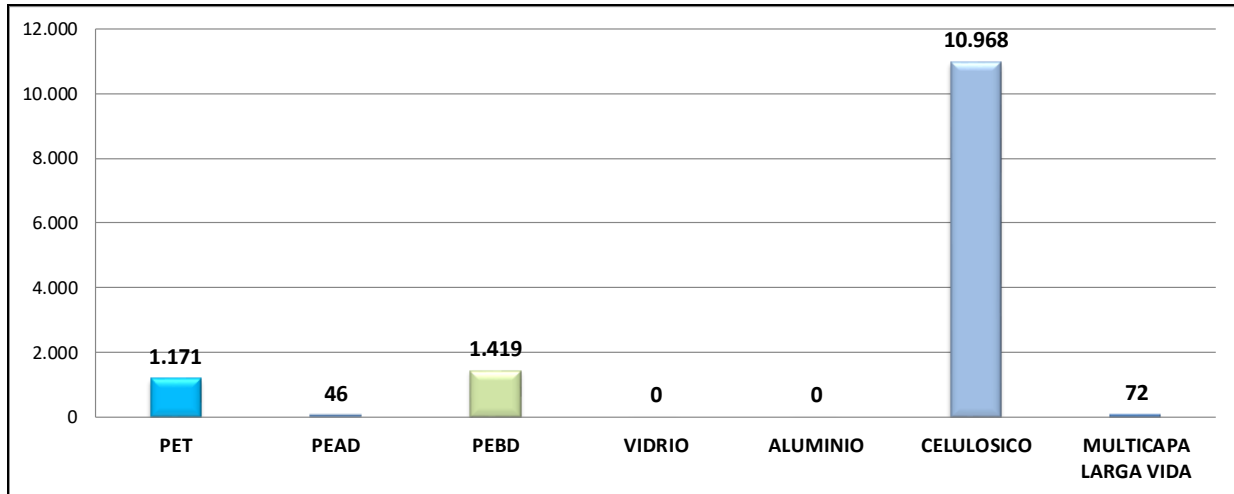
Este sistema de recolección por el momento continúa funcionando igual y los cambios son en función de cambio de lugar de islas, incremento de frecuencia de algunos recorridos, demanda de material y potencial de recolección.

- Datos de la operativa

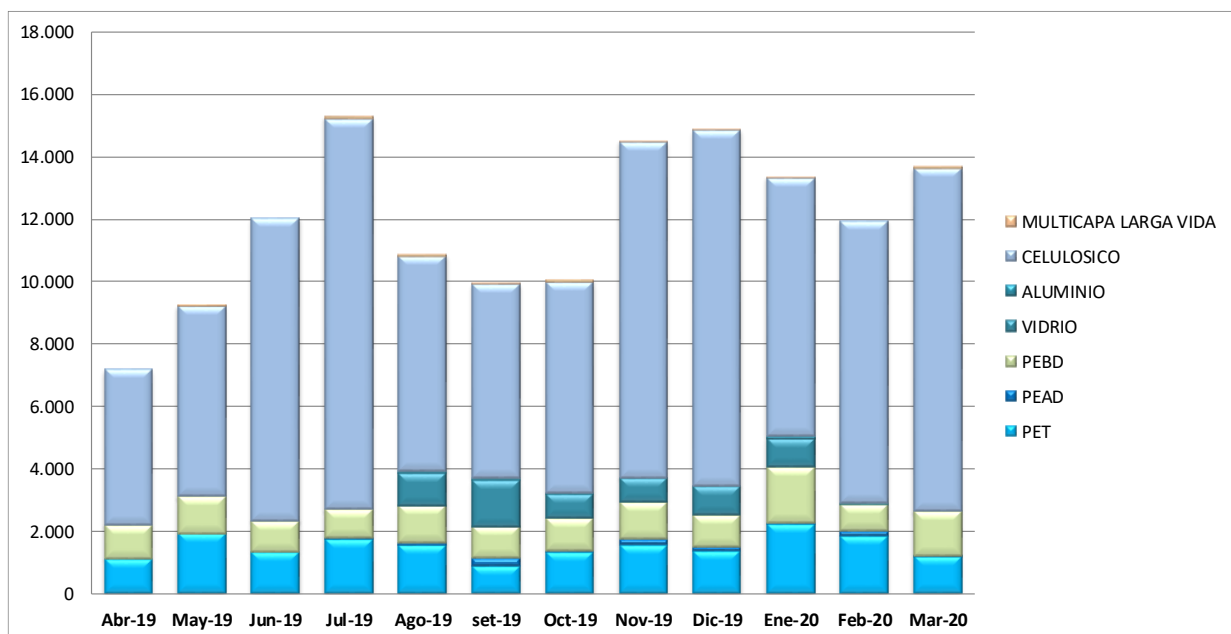
a) Material ingresado en los últimos doce meses (en kg).



**b) Material clasificado marzo (discriminado por material, en kg).**



**c) Material clasificado en los últimos doce meses (discriminado por material, en kg).**



d) Recuperado/vertido en zona atendida por material (% en el mes).

