

Fideicomiso PGE-CIU



Informe mensual setiembre 2021

Laura A. Méndez

Estructura:

Índice

- **Consideraciones Generales**
 - Conformación y operativa
 - Sistema de recolección
- **Datos de la Operativa**
 - a) Material ingresado en los últimos doce meses (en kg).
 - b) Material clasificado en el mes (discriminado por material, en kg).
 - c) Material clasificado en los últimos doce meses (discriminado por material, en kg).
 - d) Recuperado/vertido en zona atendida por material (% en el mes).
 - e) Ventas por clasificador en los últimos doce meses (en UYU).

Consideraciones generales:

Con respecto a las consideraciones generales para el mes de setiembre:

- **Recolección:** Coreflo retomó la operativa normal, desarrollando las actividades de recolección, clasificación y enfardado.
- **Complementa** la actividad de recolección de material con el camión municipal que levanta los bolsones de la ciudad.
- **Maquinaria:** la maquinaria se encuentra funcionando correctamente.

Conformación y operativa

La cooperativa actualmente se encuentra integrada por 9 socios, 4 dependientes.

Desde que se declaró la emergencia sanitaria, COREFLO continúa trabajando diariamente respetando un protocolo de trabajo que tiene por objetivo respetar las medidas establecidas para la prevención de contagios.

Sistema de recolección

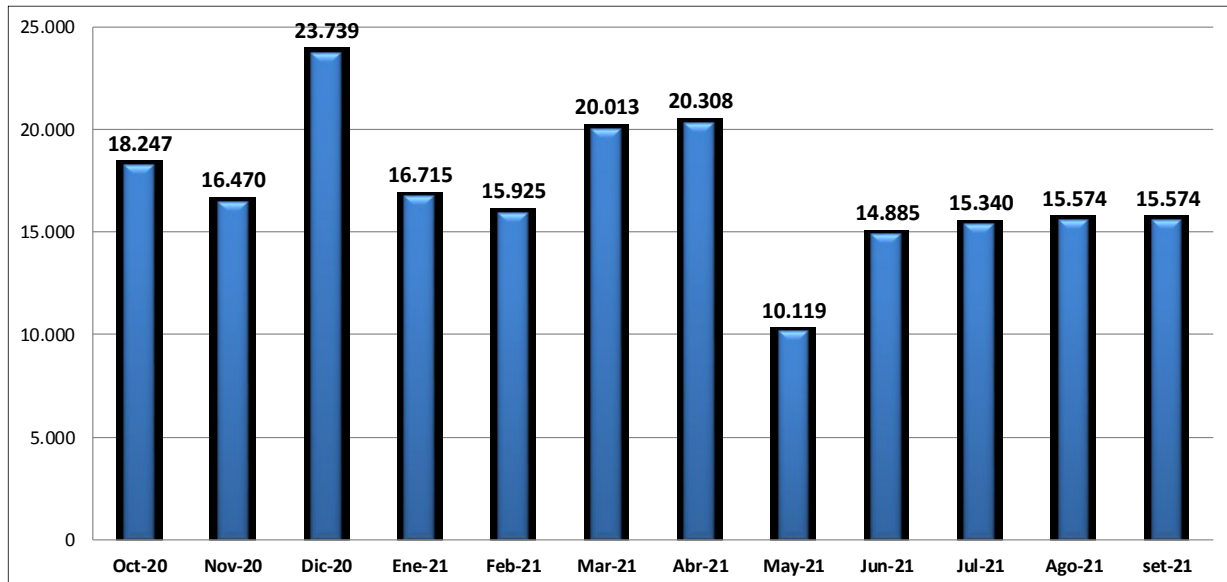
El sistema de recolección que efectúan los clasificadores desde el inicio del PGE es puerta a puerta, trasladando los residuos en bolsones y carritos manuales hasta lugares predeterminados de cada circuito.

Otros bolsones son recolectados a determinada hora por el camión municipal que los traslada hasta el centro de acopio, ubicado en la ciudad.

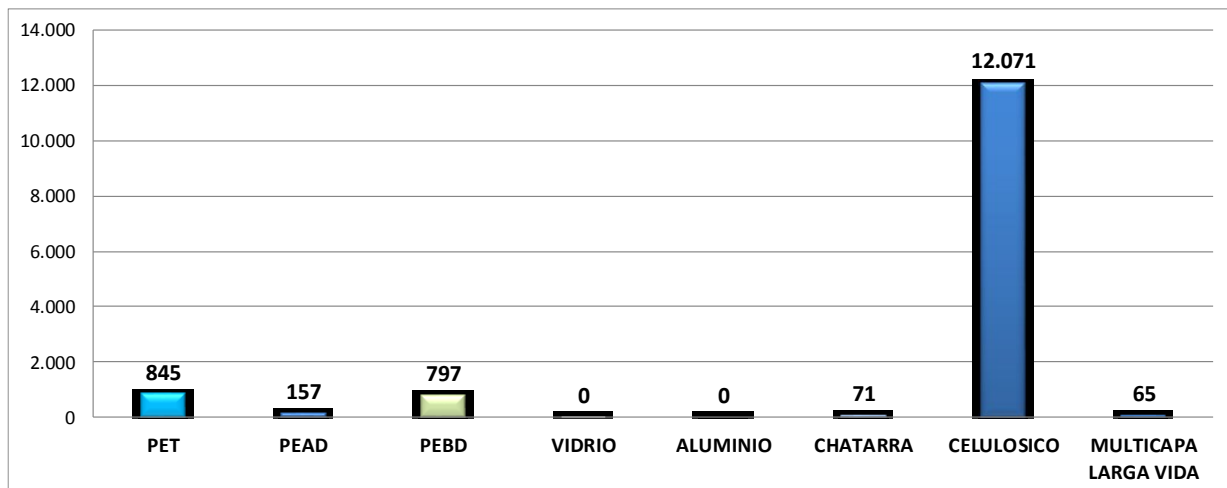
Este sistema de recolección se encuentra en un proceso de revisión continuo, con el objetivo de implementar cambios tanto en el formato de recolección como en el desarrollo de canales de comunicación con la población que apunten a incrementar la demanda de material y potencial de recolección.

- Datos de la operativa

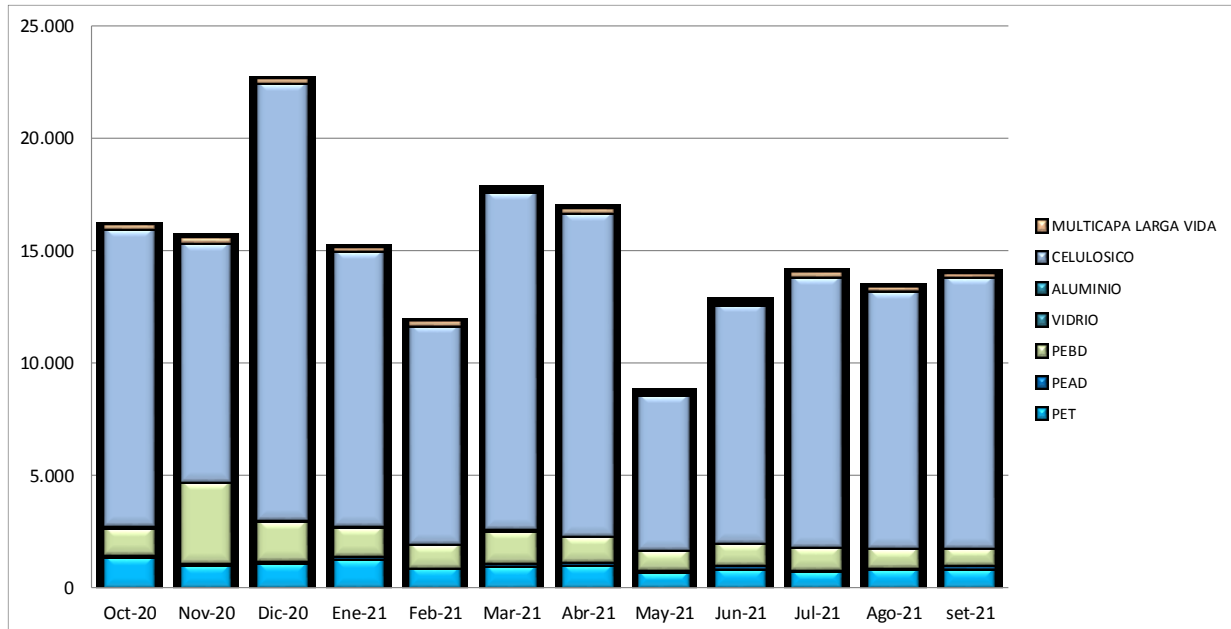
a) Material ingresado en los últimos doce meses (en kg).



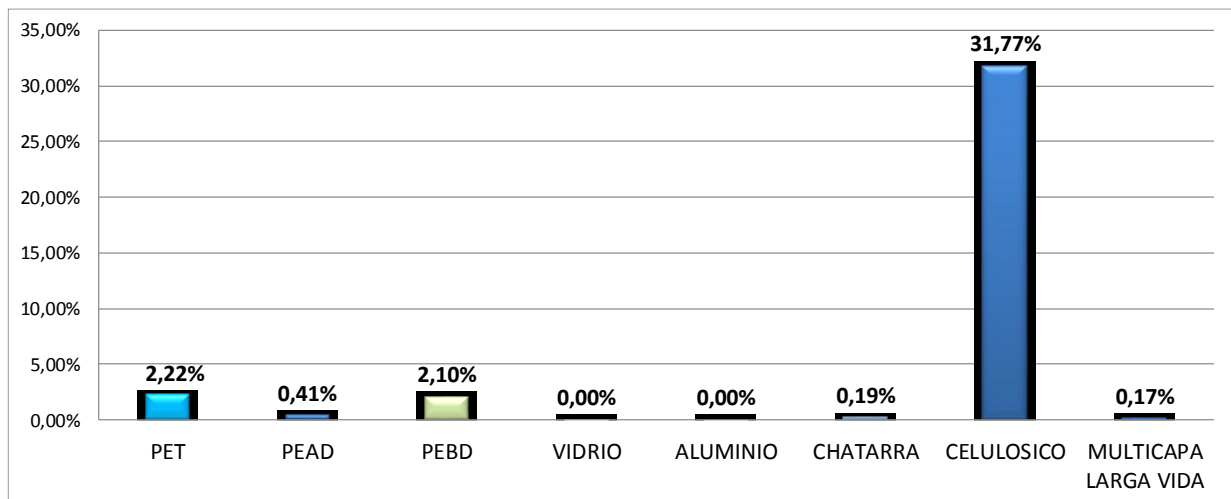
b) Material clasificado setiembre (discriminado por material, en kg).



c) Material clasificado en los últimos doce meses (discriminado por material, en kg).



d) Recuperado/vertido en zona atendida por material (% en el mes).



e) Ventas por clasificador en los últimos doce meses (en UYU).

