

Fideicomiso PGE-CIU



Informe mensual febrero 2022

Laura A. Méndez

Estructura:

Índice

- **Consideraciones Generales**
 - Conformación y operativa
 - Sistema de recolección
- **Datos de la Operativa**
 - a) Material ingresado en los últimos doce meses (en kg).
 - b) Material clasificado en el mes (discriminado por material, en kg).
 - c) Material clasificado en los últimos doce meses (discriminado por material, en kg).
 - d) Recuperado/vertido en zona atendida por material (% en el mes).
 - e) Ventas por clasificador en los últimos doce meses (en UYU).

Consideraciones generales:

Con respecto a las consideraciones generales para el mes de diciembre:

- **Recolección:** En forma paulatina se retoma la recolección puerta a puerta.
- Acompañan las acciones de recolección la difusión que realiza la cooperativa a través de las redes sociales para que la población del departamento traslade el material al centro de acopio o se comunique con la cooperativa para realizar retiros puntuales.
- Complementan la actividad de recolección de material con el camión municipal que levanta los bolsones de la ciudad.
- Las actividades de clasificación y enfardado se desarrollan con normalidad.
- **Maquinaria:** la maquinaria se encuentra funcionando correctamente.

Conformación y operativa

La cooperativa actualmente se encuentra integrada por 9 socios, 5 dependientes.

Sistema de recolección

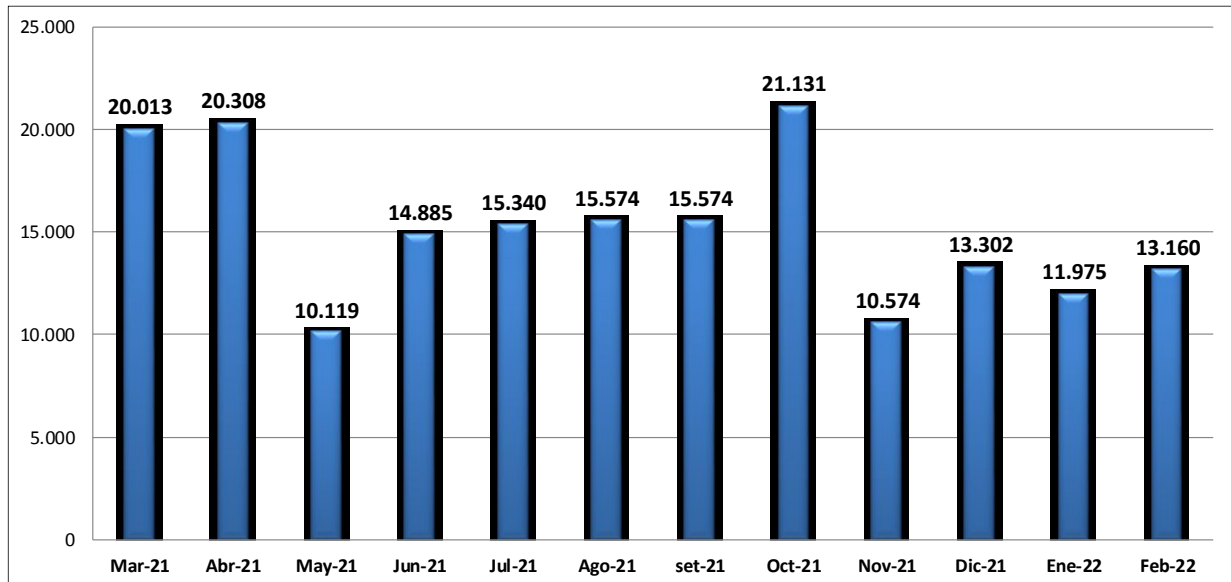
El sistema de recolección que efectúan los clasificadores desde el inicio del PGE es puerta a puerta, trasladando los residuos en bolsones y carritos manuales hasta lugares predeterminados de cada circuito.

Otros bolsones son recolectados a determinada hora por el camión municipal que los traslada hasta el centro de acopio, ubicado en la ciudad.

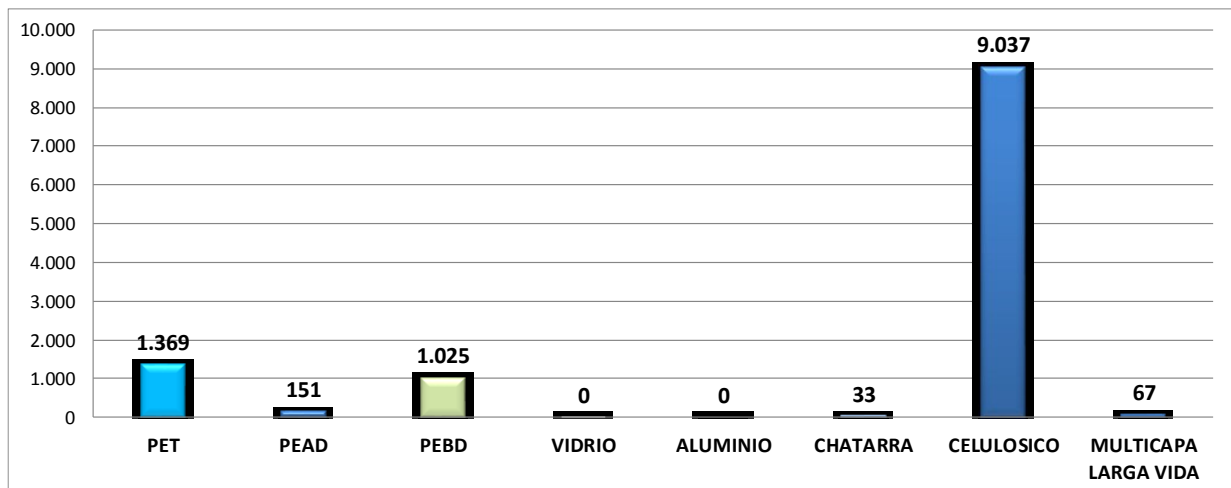
Este sistema de recolección se encuentra en un proceso de revisión continuo, con el objetivo de implementar cambios tanto en el formato de recolección como en el desarrollo de canales de comunicación con la población que apunten a incrementar la demanda de material y potencial de recolección.

- Datos de la operativa

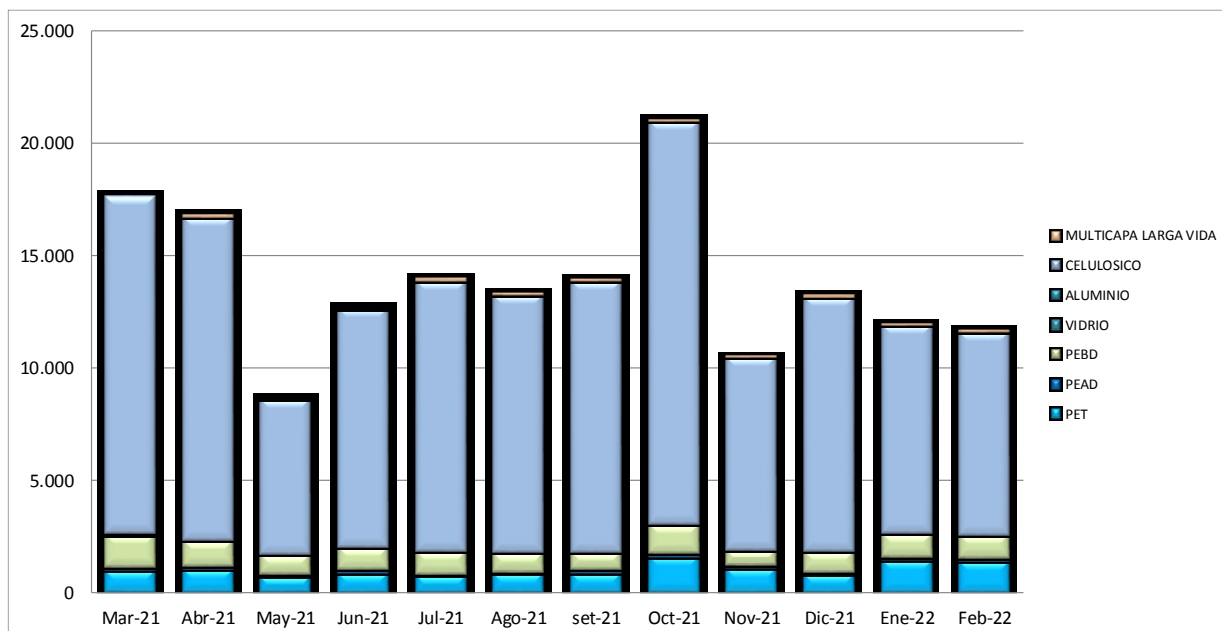
a) Material ingresado en los últimos doce meses (en kg).



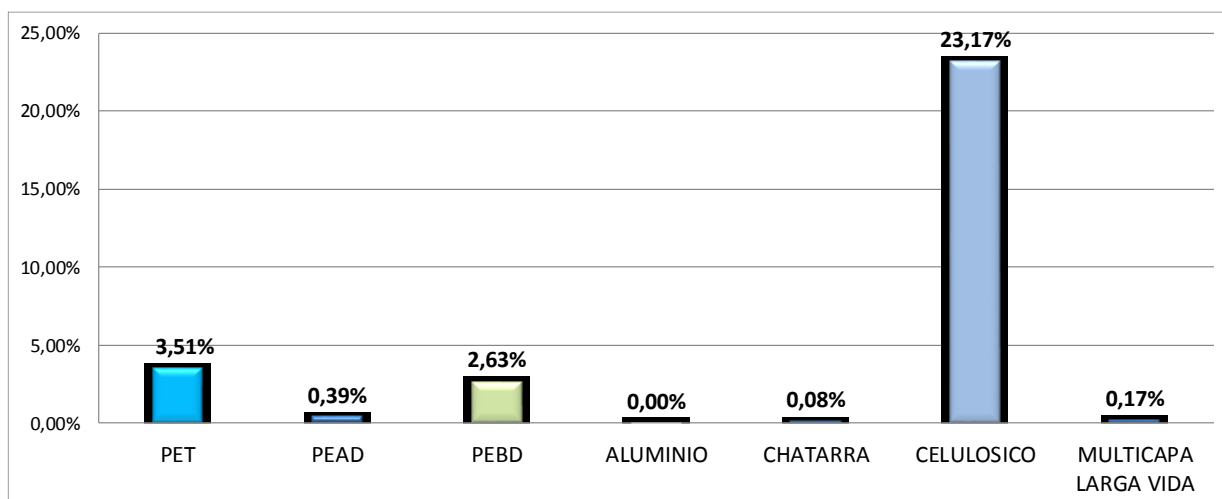
b) Material clasificado febrero (discriminado por material, en kg).



c) Material clasificado en los últimos doce meses (discriminado por material, en kg).



d) Recuperado/vertido en zona atendida por material (% en el mes).



e) Ventas por clasificador en los últimos doce meses (en UYU).

