Fideicomiso PGE-CIU

Informe mensual setiembre 2021
Coordinador Pablo Cuña

- ## Índice

- Índice 2
- Consideraciones generales: 3
- Datos de la operativa: 3

a) Material ingresado en los últimos doce meses (en kg). 5

b) Material descartado en los últimos doce meses (en kg). 6

c) Material clasificado en el mes (discriminado por material, en kg). 7

d) Material clasificado en los últimos doce meses (discriminado por material, en kg). .. 7

e) Recuperado/vertido en zona atendida por material (% en el mes). 8

f) Ventas por clasificador en los últimos doce meses (en UYU). 9

- Glosario 10
- Anexo 1 – Datos de recuperación 12

- **Consideraciones generales:**

En el presente mes podemos destacar algunos sucesos como la visita al centro de acopio de ambas ciudades el día primero de la subsecretaria del MIDES Andrea Brugman conjuntamente con la Directora Nacional de Desarrollo Social Cecilia Sena, las cuales en su visita mantuvieron intercambios con los integrantes de la Cooperativa Renacer del Norte.

En lo que refiere al desarrollo de las actividades operativas, y la continuidad de los estrictos protocolos de prevención a causa de la pandemia de Covid-19, los mismos se continúan manteniendo y aplicando. Igualmente en el mes tuvimos el caso de algún trabajador que debió realizar cuarentena preventiva por algunos días a la espera del resultado de test PCR por sospecha de contagio (fuera del ámbito laboral).

También se registró en el mes un accidente de trabajo, cuando una clasificadora que realiza los recorridos de la recolección selectiva con camión de la IDR se encontraba retirando material de una vivienda y fuera mordida por un perro en la pierna izquierda, siendo trasladada al centro asistencial correspondiente, donde recibió la atención médica y posterior certificación para recuperación.

Cabe destacar que las certificaciones médicas en el mes se cuadriplicaron respecto al mes anterior, y aunque hubo una leve disminución en las inasistencias efectivas, el promedio de trabajadores en el mes se vio afectado negativamente.

En otro orden de asuntos, se continúan las obras en los baños y vestuarios, con el trabajo de personal de un programa de empleo del MIDES y se solicitó apoyo a la IDR con personal, a efectos de realizar algunas actividades que por razones de limitantes en el

seguro de los trabajadores mencionados en primer lugar no pueden ser realizadas por éstos.

Finalmente, tuvimos un desperfecto con una balanza en el centro de acopio de Rivera, debido al corte de un cable, la cual fue derivada al técnico del Fideicomiso PGE-CIU y se realizó la reparación continuando en operación normal.

La ampliación del centro de acopio al galpón contiguo, resultó muy positiva y permite que el almacenamiento de material para la venta se realice de forma más ordenada.

Datos de la operativa:

a) Material ingresado en los últimos doce meses (en kg).

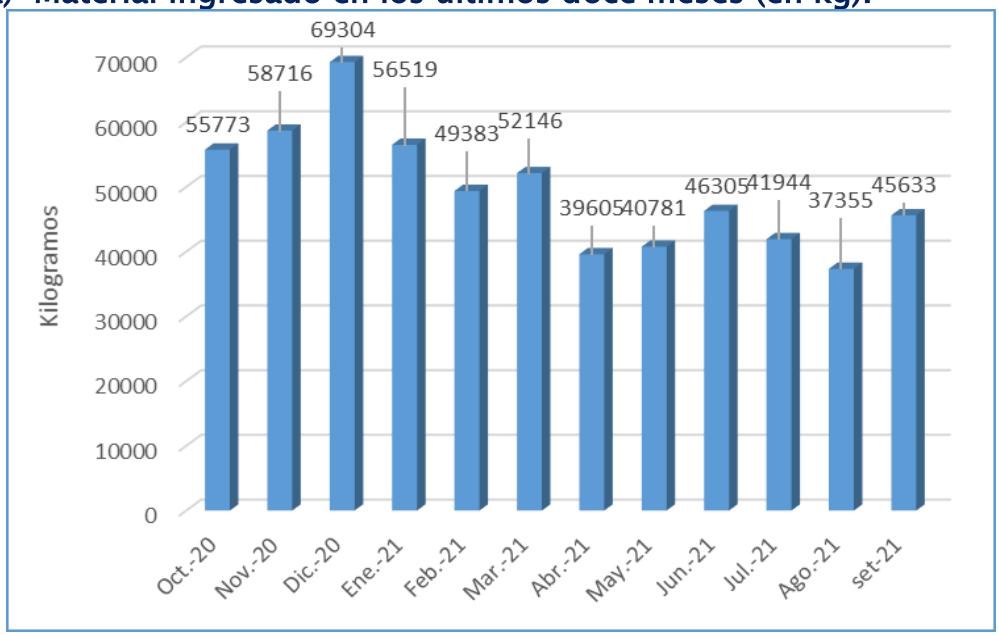

Tuvimos un aumento de aproximadamente 22 % en la cantidad de material recolectado respecto al mes anterior, lo que interrumpe la tendencia de disminuciones de los dos meses anteriores. Estos resultados son efecto directo de las

actividades en la ciudad de Rivera, ya que los valores de recolección de Tranqueras se mantuvieron prácticamente sin variaciones.

b) Material descartado en los últimos doce meses (en kg).

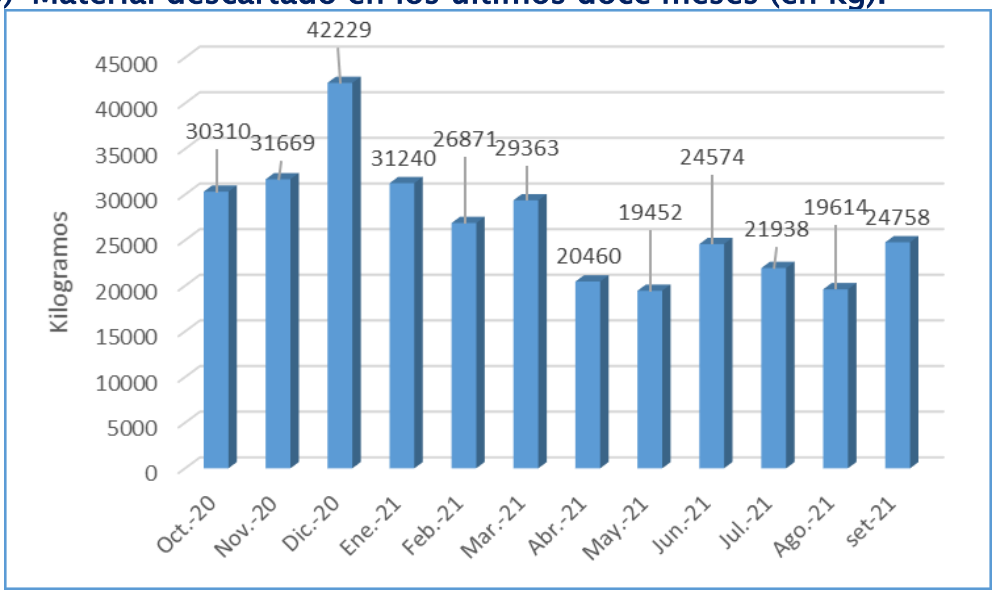

La cantidad de material enviado a disposición final también aumentó como sucediera con la recolección y como resultado de ella. A esto se suma también el hecho de que debido a unas intensas lluvias registradas en el mes, gran cantidad del celulósico clasificado en ambas ciudades se mojó quedando en un estado que no permite su comercialización y por lo tanto tuvo que ser descartado.

c) **Material clasificado en el mes (discriminado por material, en kg).**

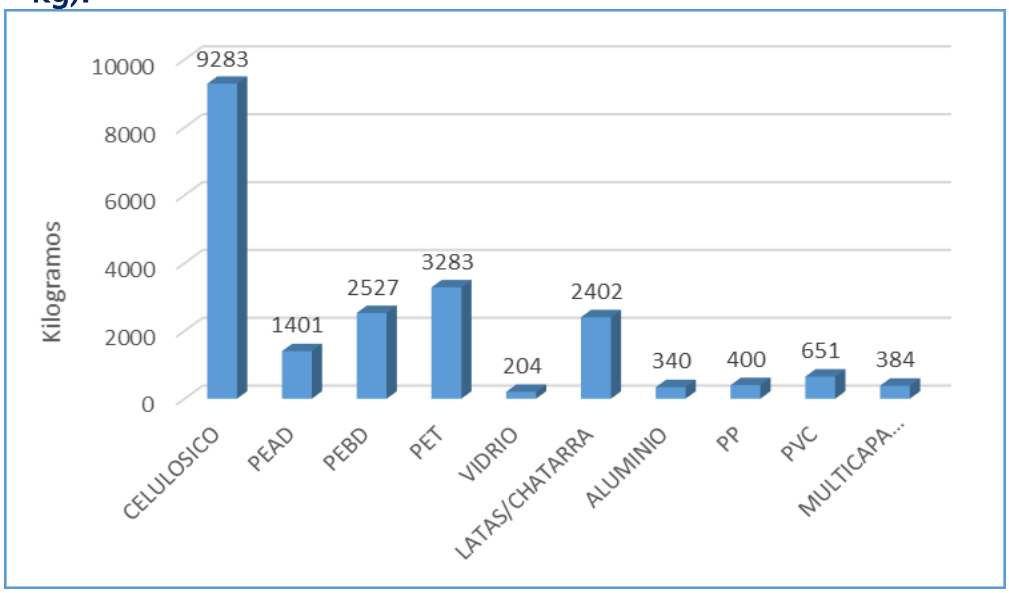

d) **Material clasificado en los últimos doce meses (discriminado por material, en kg).**

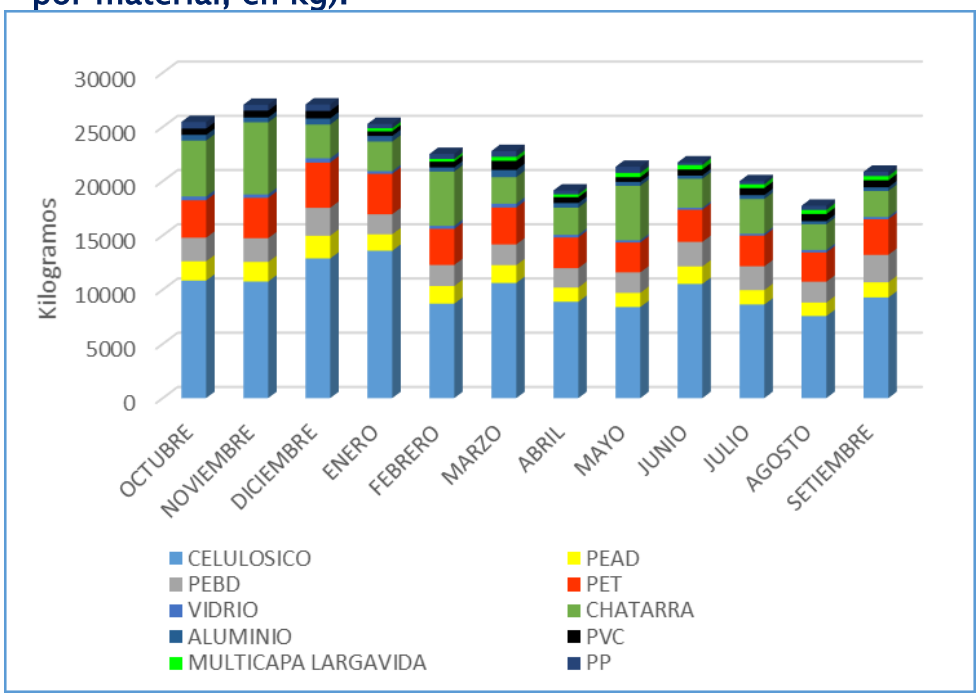

En el gráfico que antecede, nótese que si bien tuvimos el descarte de gran cantidad de celulósico por la causa

mencionada en el literal “b” de “Datos de la operativa”, es el material que sigue teniendo mayores niveles de clasificación para venta y hace variar los resultados totales.

e) Recuperado/vertido en zona atendida por material (% en el mes).

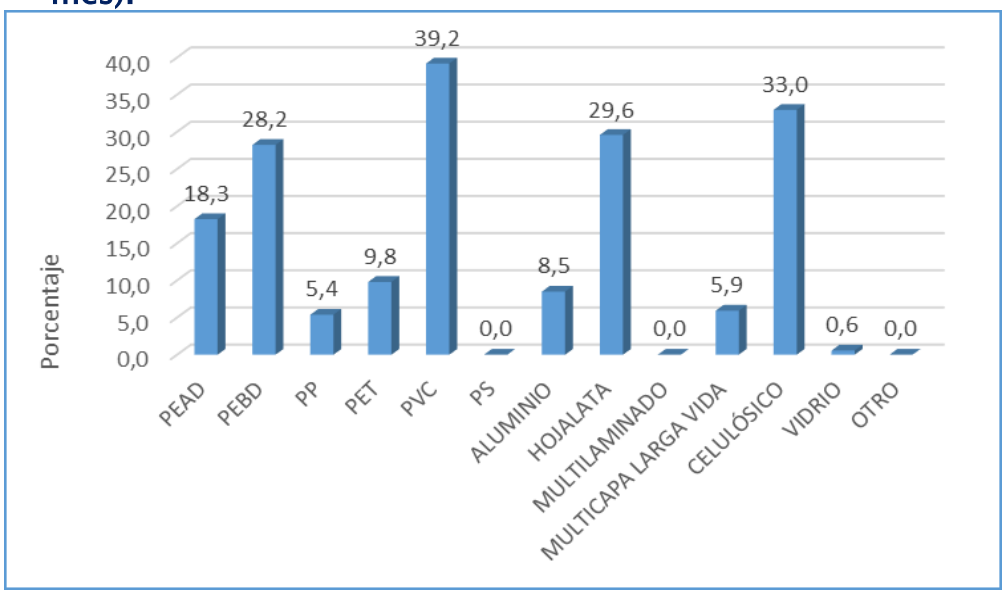

Los resultados positivos de la operativa en el mes se ven directamente reflejados en los porcentajes de recuperación, donde la mayoría de los materiales tuvo un incremento en este indicador. En el siguiente anexo podemos ver los datos discriminados por material y compararlos con los del mes anterior registrados en las dos tablas que constan. Anexo 1.

f) Ventas por clasificador en los últimos doce meses (en UYU).

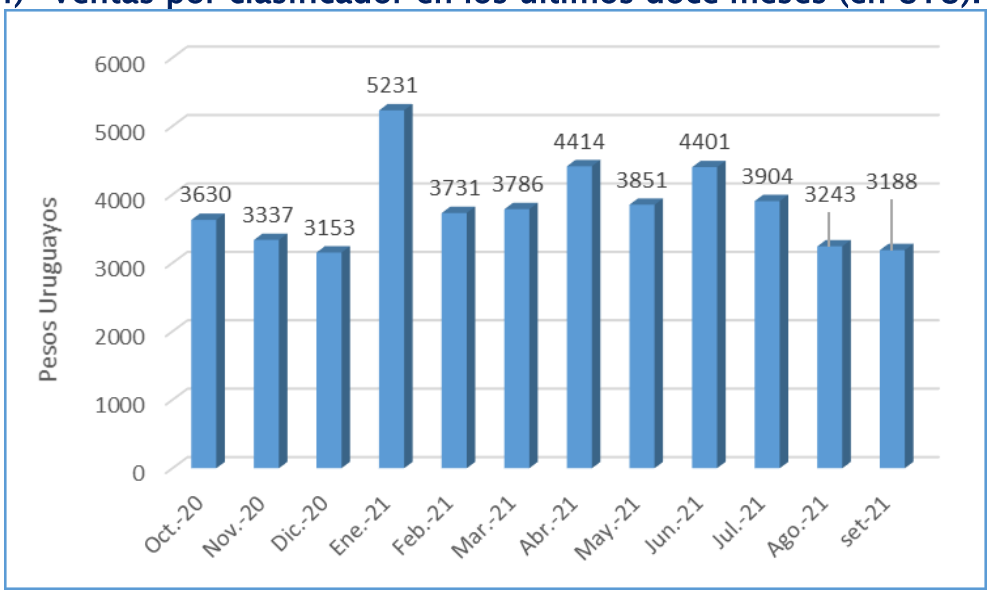

Si bien tuvimos una mayor clasificación para venta en el mes, notamos una disminución en los ingresos promedios por este concepto, lo que se debe a que en Tranqueras no se realizó la venta a efectos de acumular stock y generar volumen.

- **Glosario**
- *Canal 8:* señal de propiedad de la empresa "Cable Visión" de la ciudad de Rivera que se trasmite por conexión por cable.
- *Canal 10:* señal libre de televisión de la Ciudad de Rivera.
- *CIU:* Cámara de Industrias del Uruguay.
- *Comisión de seguimiento:* establecida en el Convenio firmado por los Ministerios, CIU, IDR y Cooperativa Renacer del Norte, y debe ser integrada por las instituciones firmantes.
- *Descarte:* material enviado a disposición final, luego de realizada la clasificación.
- *Diario "Jornada":* periódico impreso publicado diariamente en la Ciudad de Rivera.
- *Diario "A PLATEIA":* periódico impreso publicado diariamente en la Ciudad de Santana do Livramento, Rio Grande del Sur, Brasil.
- *INACOOP:* Instituto Nacional del Cooperativismo.
- *INE:* Instituto Nacional de Estadística.
- *INMESA:* empresa de la ciudad de Rivera que realiza parte del mantenimiento de la maquinaria de los centros de acopio.
- *IDR:* Intendencia Departamental de Rivera.
- *Levante selectivo:* los ciudadanos retiran el material reciclable al frente de sus domicilios, y un camión con personal del plan pasa a levantar dicho material.
- *Material del extranjero:* principalmente proveniente de Brasil, acorde al alto movimiento de turismo comercial.
- *Material recolectado:* totalidad del ingreso de material obtenido de los circuitos limpios.
- *Material recuperado:* material clasificado.
- *Material vendido:* material comercializado con ganancia a compradores externos al plan.

- *Meta clasificado/recolectado:* 100% acorde al plan de gestión de Rivera.
- *Meta de cumplimiento de circuitos:* 80% en un año acorde plan de gestión de Rivera.
- *Meta de recuperación:* 20% acorde al plan de gestión de Rivera.
- *Meta de recuperación por clasificador:* 1350 kg/oper/mes acorde plan de gestión de Rivera.
- *PCR:* prueba de proteína C reactiva que se realiza mediante un hisopado para diagnóstico de infección por Covid-19.
- *PEV:* Puntos de entrega voluntaria.
- *PGE:* Plan de Gestión de Envases.
- *Población atendida (Rivera):* Acorde a un esfuerzo de sensibilización, realizado por la IDR, se contabilizó la cantidad de viviendas en los circuitos atendidos, y multiplicó por 2,8 (cantidad promedio de habitantes por vivienda-INE).
- *Porcentaje de recuperación real:* Se obtiene realizando una comparación entre el material recuperado, y el vertido en la zona acorde a la cantidad de población atendida.
- *Recuperación por clasificador:* cociente entre el total recuperado y la cantidad de clasificadores.
- *Recuperado/vertido:* comparación entre lo vertido por material según declaración jurada de las empresas adheridas al PGE y lo recuperado en cada localidad.
- *Senderos de Vida:* OSC encargada del acompañamiento operativo y social.
- *Total de ingresos kilogramos (Rivera):* Obtenido de las mediciones de peso realizadas al ingreso del camión recolector al vertedero.
- *Total de ingresos kilogramos (Tranqueras):* Obtenido de las mediciones realizadas en las ventas, por no existir hasta el momento otro método.

- ## Anexo 1 – Datos de recuperación

Agosto 2021

ITEM	SUB-TOTAL (kg)	SUB-TOTAL (%)	META
PEAD	1252	16,3	
PEBD	1917	21,4	
PP	392	5,3	
PET	2690	8,0	
PVC	661	39,8	
PS	0	0,0	
ALUMINIO	283	7,1	
HOJALATA	2373	29,2	
MULTILAMINADO	0	0,0	
MULTICAPA LARGA VIDA	354	5,5	
CELULÓSICO	7566	26,9	
VIDRIO	241	0,7	
OTROS	0	0,0	
TOTAL	**17729**	**11,7**	**20%**

Setiembre 2021

ITEM	SUB-TOTAL (kg)	SUB-TOTAL (%)	META
PEAD	1401	18,3	
PEBD	2527	28,2	
PP	400	5,4	
PET	3283	9,8	
PVC	651	39,2	
PS	0	0,0	
ALUMINIO	340	8,5	
HOJALATA	2402	29,6	
MULTILAMINADO	0	0,0	
MULTICAPA LARGA VIDA	384	5,9	
CELULÓSICO	9238	33,0	
VIDRIO	204	0,6	
OTROS	0	0,0	
TOTAL	**20875**	**13,8**	**20%**