Fideicomiso PGE-CIU

Informe mensual junio 2022
Coordinador Pablo Cuña

- ## Índice

- Índice 2
- Consideraciones generales: 3
- Datos de la operativa: 3

a) Material ingresado en los últimos doce meses (en kg). 4

b) Material descartado en los últimos doce meses (en kg). 4

c) Material clasificado en el mes (discriminado por material, en kg). 6

d) Material clasificado en los últimos doce meses (discriminado por material, en kg). .. 7

e) Recuperado/vertido en zona atendida por material (% en el mes). 7

f) Ventas por clasificador en los últimos doce meses (en UYU). 8

- Glosario 9
- Anexo 1 – Datos de recuperación 11

- **Consideraciones generales:**

Como novedades en el mes, en lo que refiere específicamente a los trabajadores de la cooperativa, tuvimos la renuncia de una clasificadora, la cual genera una vacante. La cooperativa realizará las gestiones pertinentes para cubrir dicha vacante. Dicha trabajadora es una de las que se encontraba con licencia médica en el mes anterior, pero no tiene esto relación con su renuncia.

En ese mismo sentido, la otra clasificadora que se encontraba con licencia médica continúa, y se encuentra a la espera de una posible cirugía. Luego, se dio el caso de otra persona que también comenzó a principios de mes con licencia médica por lesión en las rodillas.

Pese a estos factores que generan una disminución efectiva en el promedio de trabajadores en el mes, la operativa se realizó con normalidad.

Se realizó asamblea anual ordinaria en la cooperativa hacia fines de mes.

En otro orden de temas, se finalizó la entrega de uniformes correspondientes al equipo de invierno.

La enfardadora grande nuevamente tuvo un desperfecto y fue reparada por la empresa contratada a tales efectos por el Fideicomiso PGE-CIU.

Finalmente, en el mes se realizó reunión de Comisión de Seguimiento, donde se trataron algunos temas como construcción de baños que continúa sin avances, finalización del contrato con INACOOP, cubrir vacante generada en la cooperativa por renuncia de un socio.

- **Datos de la operativa:**

a) **Material ingresado en los últimos doce meses (en kg).**

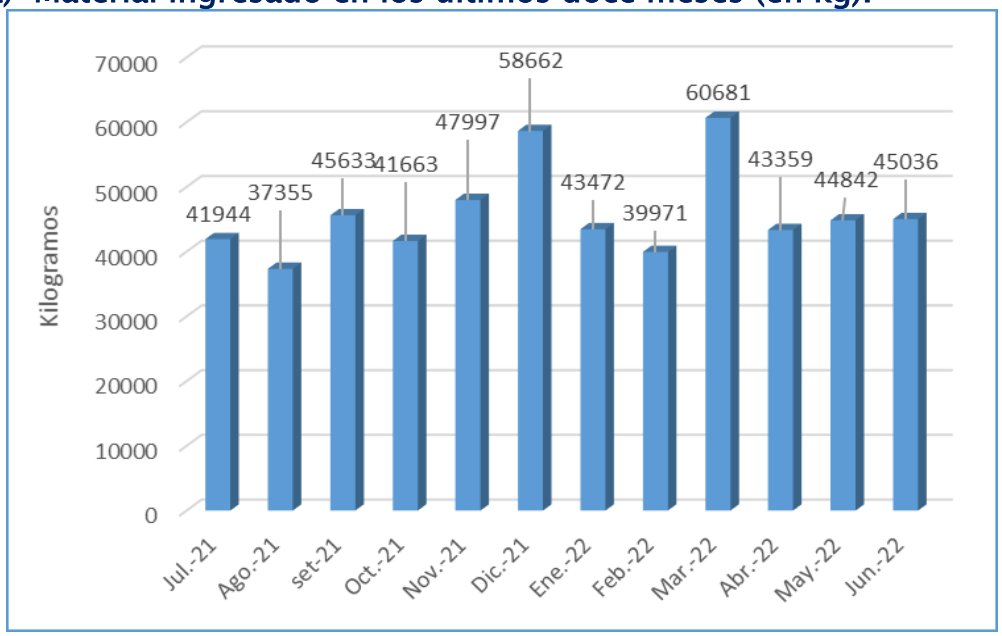

b) **Material descartado en los últimos doce meses (en kg).**

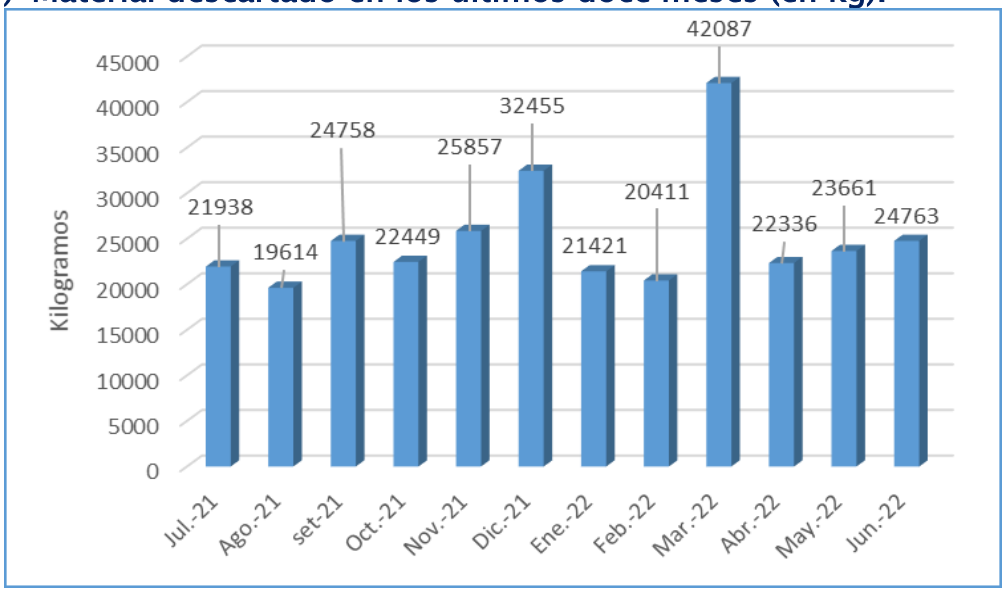

La recolección aumentó menos de 1 % respecto al mes anterior, y además es menor que la del mismo período del año anterior. En cambio la cantidad de material enviada a disposición final aumentó más de 4%, lo que indica resultados finales

desfavorables. Muchos circuitos generan gran cantidad de descarte, y por lo tanto este indicador sigue superando la mitad de lo recolectado. La gran cantidad de descarte que ingresa se percibe de forma más clara los días que se recorren circuitos céntricos. En esos días se recibe mayor cantidad de material, lo que hace necesario que se clasifique fuera del centro de acopio, para facilitar la retirada del gran volumen de descarte. En la imagen podemos ver el resultante de descarte luego de la clasificación de un circuito céntrico.

Podemos mencionar también el común desaprovechamiento del sistema de recolección con PEV, ya que los mismos en algunos casos, si bien están colocados en puntos estratégicos de la ciudad, son destinados a espacios físicos que no contribuyen a su uso.

c) **Material clasificado en el mes (discriminado por material, en kg).**

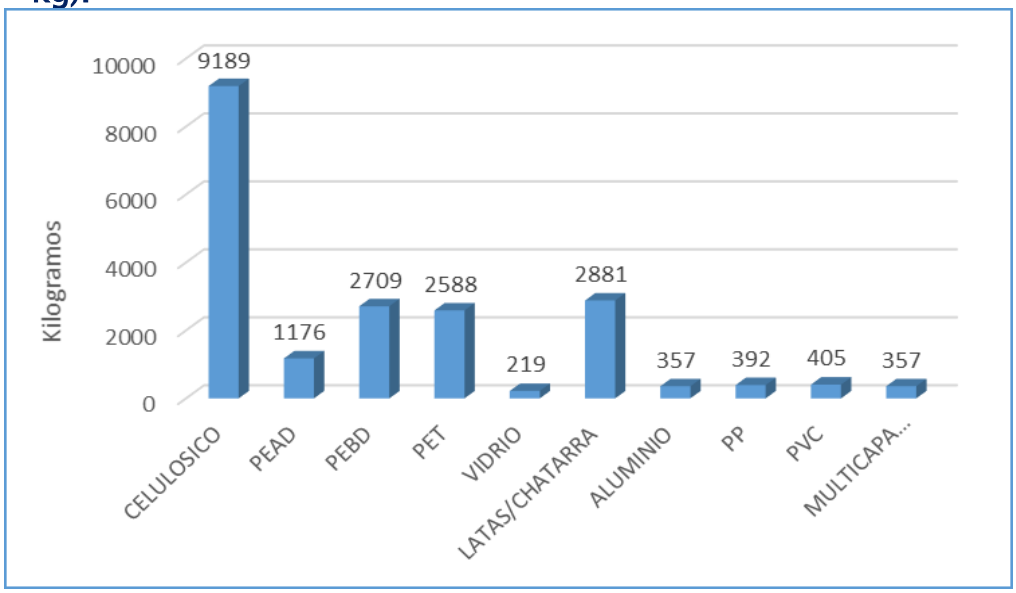

d) **Material clasificado en los últimos doce meses (discriminado por material, en kg).**

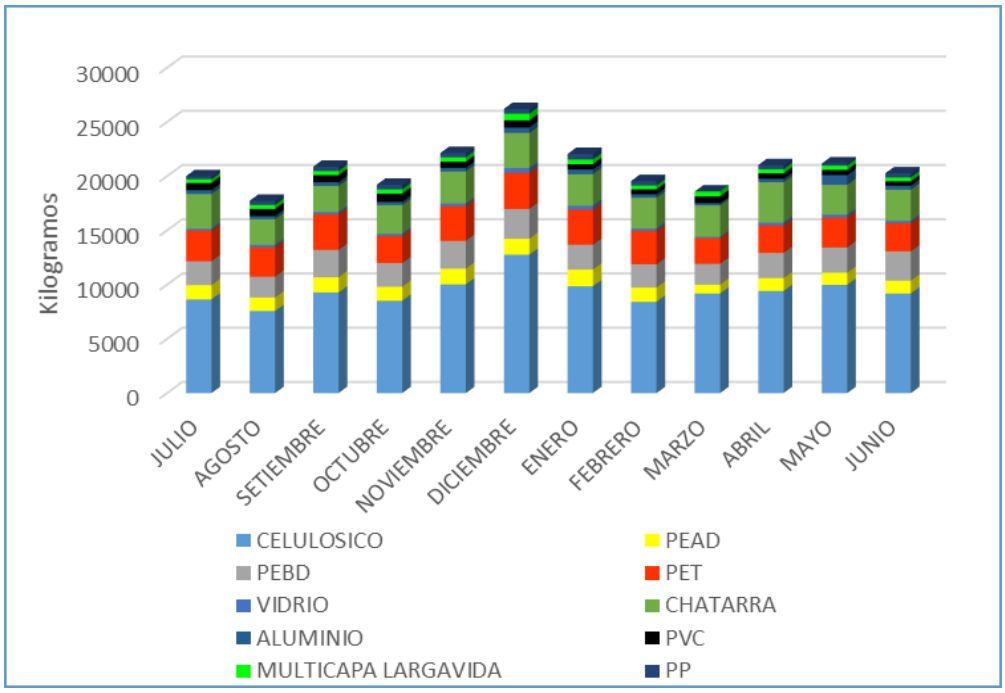

Entre los materiales clasificados para venta, las bajas más notorias son del celulósico y el aluminio. Lo primero puede estar relacionado con la rotura de la enfardadora grande, que al no poder operar por algunos días afecta a la producción de fardos de celulósico, que son hechos en esa máquina específicamente. Lo segundo refiere a retornar a valores normales de recuperación de aluminio, frente al mes anterior que tuvo un pico alto de clasificación a causa de haber integrado las matrículas que envió la IDR.

e) Recuperado/vertido en zona atendida por material (% en el mes).

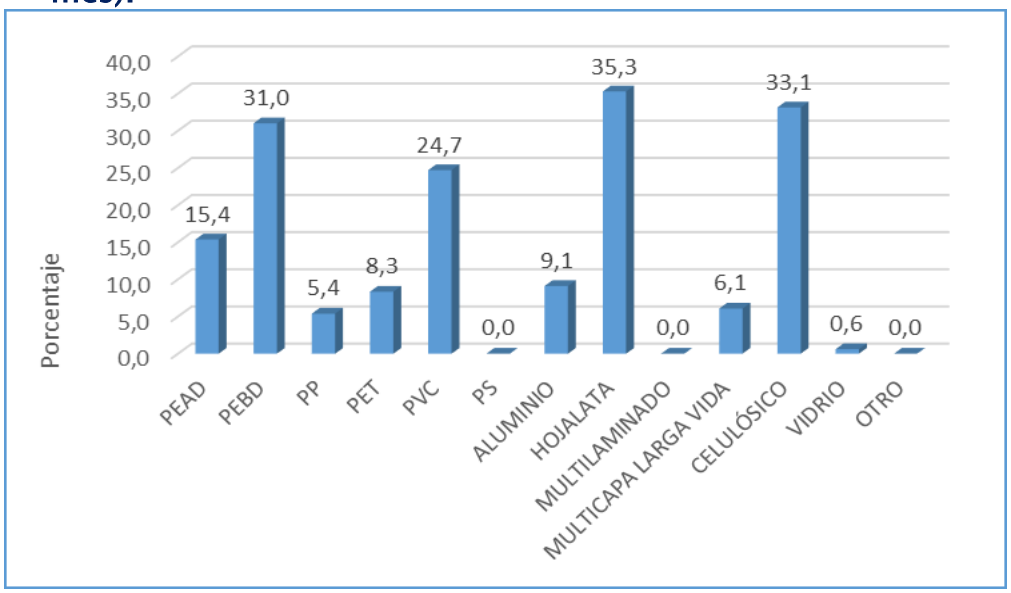

En el siguiente anexo podemos analizar y comparar los datos de clasificación y recuperación del mes respecto al anterior. Anexo 1.

f) Ventas por clasificador en los últimos doce meses (en UYU).

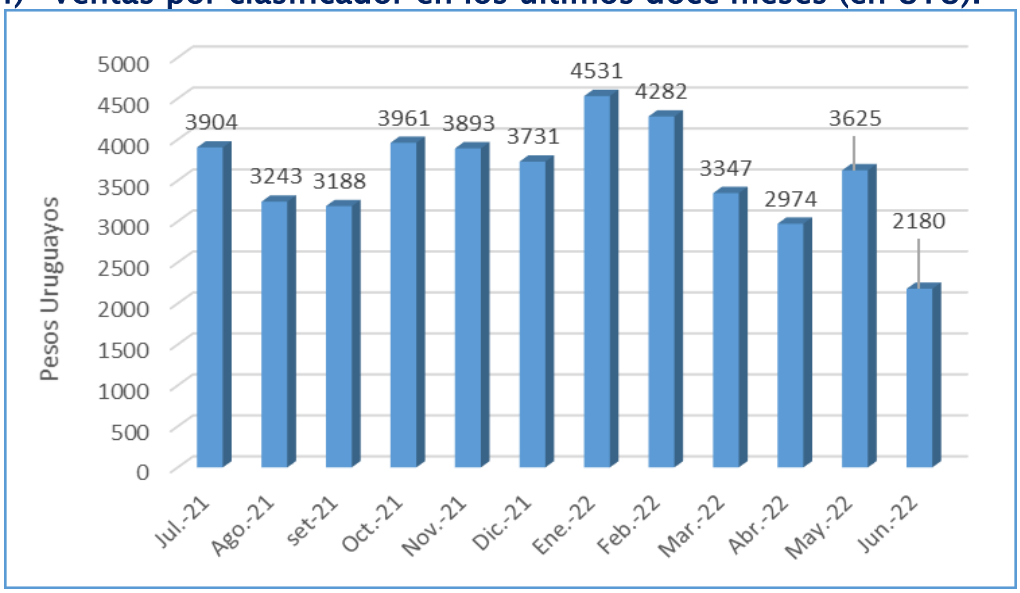

Se nota un acentuado descenso en los ingresos promedios por concepto de ventas, ya que en el mes no se comercializa el material clasificado en Tranqueras, quedando en acopio hasta alcanzar cantidades suficientes.

- **Glosario**
- *Canal 8:* señal de propiedad de la empresa "Cable Visión" de la ciudad de Rivera que se trasmite por conexión por cable.
- *Canal 10:* señal libre de televisión de la Ciudad de Rivera.
- *CIU:* Cámara de Industrias del Uruguay.
- *Comisión de seguimiento:* establecida en el Convenio firmado por los Ministerios, CIU, IDR y Cooperativa Renacer del Norte, y debe ser integrada por las instituciones firmantes.
- *Descarte:* material enviado a disposición final, luego de realizada la clasificación.
- *Diario "Jornada":* periódico impreso publicado diariamente en la Ciudad de Rivera.
- *Diario "A PLATEIA":* periódico impreso publicado diariamente en la Ciudad de Santana do Livramento, Rio Grande del Sur, Brasil.
- *INACOOP:* Instituto Nacional del Cooperativismo.
- *INE:* Instituto Nacional de Estadística.
- *INMESA:* empresa de la ciudad de Rivera que realiza parte del mantenimiento de la maquinaria de los centros de acopio.
- *IDR:* Intendencia Departamental de Rivera.
- *Levante selectivo:* los ciudadanos retiran el material reciclable al frente de sus domicilios, y un camión con personal del plan pasa a levantar dicho material.
- *Material del extranjero:* principalmente proveniente de Brasil, acorde al alto movimiento de turismo comercial.
- *Material recolectado:* totalidad del ingreso de material obtenido de los circuitos limpios.
- *Material recuperado:* material clasificado.
- *Material vendido:* material comercializado con ganancia a compradores externos al plan.
- *Meta clasificado/recolectado:* 100% acorde al plan de gestión de Rivera.

- *Meta de cumplimiento de circuitos:* 80% en un año acorde plan de gestión de Rivera.
- *Meta de recuperación:* 20% acorde al plan de gestión de Rivera.
- *Meta de recuperación por clasificador:* 1350 kg/oper/mes acorde plan de gestión de Rivera.
- *PCR:* prueba de proteína C reactiva que se realiza mediante un hisopado para diagnóstico de infección por Covid-19.
- *PEV:* Puntos de entrega voluntaria.
- *PGE:* Plan de Gestión de Envases.
- *Población atendida (Rivera):* Acorde a un esfuerzo de sensibilización, realizado por la IDR, se contabilizó la cantidad de viviendas en los circuitos atendidos, y multiplicó por 2,8 (cantidad promedio de habitantes por vivienda-INE).
- *Porcentaje de recuperación real:* Se obtiene realizando una comparación entre el material recuperado, y el vertido en la zona acorde a la cantidad de población atendida.
- *Recuperación por clasificador:* cociente entre el total recuperado y la cantidad de clasificadores.
- *Recuperado/vertido:* comparación entre lo vertido por material según declaración jurada de las empresas adheridas al PGE y lo recuperado en cada localidad.
- *Senderos de Vida:* OSC encargada del acompañamiento operativo y social.
- *Total de ingresos kilogramos (Rivera):* Obtenido de las mediciones de peso realizadas al ingreso del camión recolector al vertedero.
- *Total de ingresos kilogramos (Tranqueras):* Obtenido de las mediciones realizadas en las ventas, por no existir hasta el momento otro método.

- ## Anexo 1 – Datos de recuperación

Mayo 2022

ITEM	SUB-TOTAL (kg)	SUB-TOTAL (%)	META
PEAD	1115	14,6	
PEBD	2319	26,5	
PP	210	2,9	
PET	2761	8,9	
PVC	480	29,3	
PS	0	0,0	
ALUMINIO	905	23,1	
HOJALATA	2742	33,6	
MULTILAMINADO	0	0,0	
MULTICAPA LARGA VIDA	388	6,6	
CELULÓSICO	9989	36,0	
VIDRIO	272	0,8	
OTROS	0	0,0	
TOTAL	**21181**	**14,4**	**20%**

Junio 2022

ITEM	SUB-TOTAL (kg)	SUB-TOTAL (%)	META
PEAD	1176	15,4	
PEBD	2709	31,0	
PP	392	5,4	
PET	2588	8,3	
PVC	405	24,7	
PS	0	0,0	
ALUMINIO	357	9,1	
HOJALATA	2881	35,3	
MULTILAMINADO	0	0,0	
MULTICAPA LARGA VIDA	357	6,1	
CELULÓSICO	9189	33,1	
VIDRIO	219	0,6	
OTROS	0	0,0	
TOTAL	**20273**	**13,8**	**20%**